



Bezpečnostní analýza Královéhradeckého kraje

ZA ROK 2020

ODBOR SOCIÁLNÍCH VĚCÍ KÚ KHK

Úvod:

Bezpečnostní analýza je sestavena z aktualizovaných demografických, sociálních údajů, analýzy kriminality a popisu systému prevence kriminality v Královéhradeckém kraji (dále KHK). Její obsah je v souladu se Strategií prevence sociálně nežádoucích jevů v Královéhradeckém kraji 2017 – 2021. Bezpečnostní analýza slouží jako analytický podklad v oblasti kriminality a prevence kriminality v kraji.

Dále pro možnost zapojení se Královéhradeckého kraje, případně obcí KHK do Programu prevence kriminality na místní úrovni vyhlášeného Ministerstvem vnitra ČR v souladu s vládou schválenou Strategií prevence kriminality v České republice na léta 2016 až 2020 (usnesení vlády č. 66/2016), která byla prodloužena usnesením vlády č. 652/2020 na rok 2021.

V analýze kriminality, byly vybrány některé druhy trestné činnosti a některé druhy přestupků dle metodického doporučení Odboru prevence kriminality MV ČR a aktuální situace kriminality v KHK. Jsou zde promítnuta i data jak pachatelů trestné činnosti, tak i obětí trestné činnosti. Program prevence kriminality v KHK pro rok 2021 předkládá projekt Preventivní a resocializační program pro rizikové děti a mládež, proto jsou zde uvedena aktuální data, této cílové skupiny v rámci evidence orgánu SPOD - kurátorů pro děti mládež a data sociálních kurátorů.

Vzhledem k dostupnosti dat uvolňovaných Českým statistickým úřadem, Policií ČR a dalšími subjekty se jedná o údaje platné k 1. 1. 2021, respektive k 31. 12. 2020, v některých případech i k datu 31. 12. 2019. S ohledem na přijetí novely § 138 trestního zákoníku a čl. II zákona č. 333/2020 Sb., kterým se mění zákon č. 40/2009 Sb., trestní zákoník, zákon č. 141/1961 Sb., trestní řád a některé další zákony, **účinné od 1. 10. 2020**, bylo třeba shromáždit, analyzovat a porovnávat data o trestných činech a přestupcích s daty za r. 2020 **vždy za období 1. 1. až 30. 9.** se stejným obdobím příslušného roku.

1. Základní demografické ukazatele

Královéhradecký kraj leží na severovýchodě České republiky u hranice s Polskem. Sousedí s kraji Libereckým, Pardubickým, Středočeským a s Polskem. KHK lze charakterizovat jako zemědělsko-průmyslový s bohatě rozvinutým cestovním ruchem. Průmysl je soustředěn do velkých měst, intenzivní zemědělství do oblasti Polabí. Největší koncentrací cestovního ruchu v České republice se vyznačují Krkonoše. Národní park Krkonoše zasahuje na území kraje dvěma třetinami své výměry a nacházejí se zde nejcennější lokality parku¹.

Na území KHK je celkem **448** obcí, z toho **15** správních obvodů obcí s rozšířenou působností a **35** správních obvodů obcí s pověřeným úřadem. Kraj je tvořen **5 okresy** – Hradec Králové, Rychnov nad Kněžnou, Trutnov, Jičín, Náchod. **Rozlohou 4 759 km²** zaujímá Královéhradecký kraj 6 % rozlohy České republiky a řadí se na 9. místo v pořadí krajů.²

Obyvatelstvo:

Podle výsledků statistické bilance dosáhl počet obyvatel v Královéhradeckém kraji k 31. 12. 2019 **celkem 551 647** osob (tedy cca 5,2 % celkového počtu obyvatel České republiky). V roce 2018 byl počet obyvatel kraje 551 021, je tedy evidován mírný nárůst počtu obyvatelstva v Královéhradeckém kraji o **626** obyvatel.

Městské obyvatelstvo tvořilo necelé dvě třetiny obyvatel (tj. 66,2 %), což představuje 365 017 osob. Ve 400 venkovských obcích (nemají statut města) žilo k 31. 12. 2019 celkem 186 630 obyvatel (tj. 33,8 %) krajské populace. Hlavním centrem kraje je statutární město Hradec Králové, kde k 31. 12. 2019 žilo 92 939 obyvatel, druhým největším městem v kraji je Trutnov, kde žilo 30 234 obyvatel. Nejméně urbanizován je okres Jičín, kde žije i nejvíce obyvatel v obcích do 500 obyvatel (více než pětina). V kraji činil tento podíl 12,5 % obyvatel.

Tabulka č. 1: Celkový počet obyvatel v KHK v rozmezí let 2016-2019³

Rok 2016	Rok 2017	Rok 2018	Rok 2019
550 804 osob	551 089 osob (+285)	551 021 osob (-68)	551 647 osob (+626)

Obecný trend stárnutí obyvatel v Královéhradeckém kraji pokračuje, což dokládá tabulka č. 2, ve které je počet obyvatel ve věku 65 a více v kraji vyčíslen na 119 407, zatímco v roce 2017 bylo toto číslo 114 219 (+ 5188 obyvatel), tento fakt je jevem dlouhodobým. Královéhradecký kraj měl ke konci roku 2019 nejstarší obyvatelstvo mezi kraji České republiky. Přitom měl nejvyšší podíl obyvatel ve věku nad 65 let (21,6 %) a nejnižší podíl obyvatel ve věku 15 – 64 let (62,8 %). Podílem dětí (15,6 %) zaujal kraj 9. příčku. Průměrný věk v kraji dlouhodobě převyšuje celorepublikový průměr (o 0,8 let v roce 2019) i podle pohlaví.⁴

¹ Zdroj: ÚP Zpráva o situaci na krajském trhu práce

² Zdroj: Český statistický úřad - <https://www.czso.cz/documents/10180/120517483/33013120a1.pdf/c9fca4c4-7a1f-4b67-aea1-2a430f7ae3d9?version=1.5>

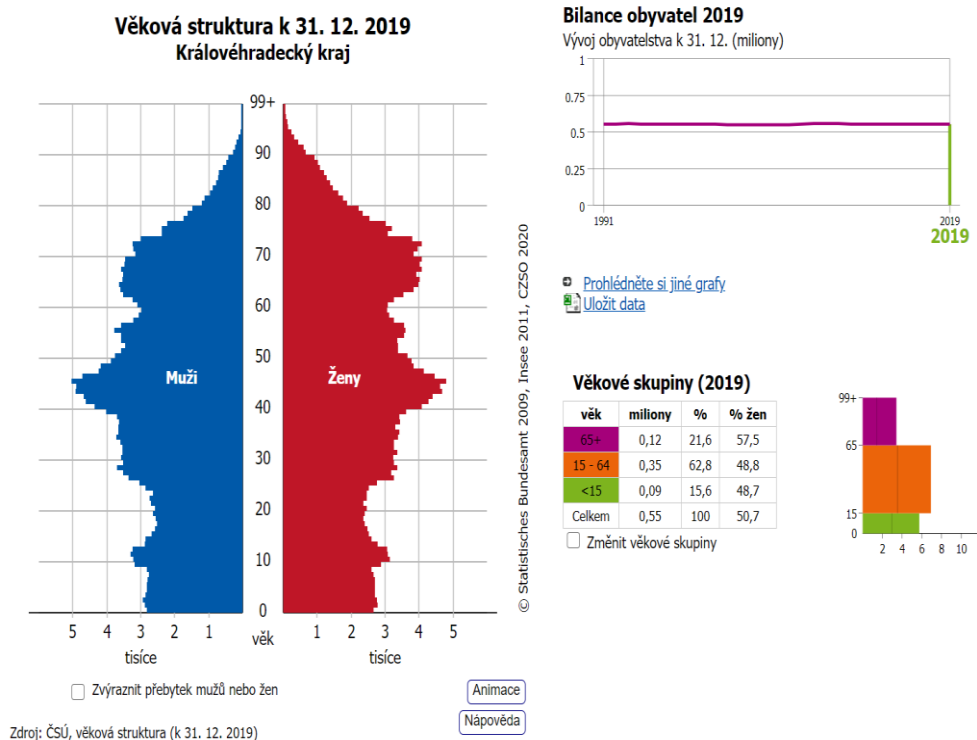
³ Zdroj: Český statistický úřad - <https://www.czso.cz/documents/10180/121739366/1300682008.pdf/e9602603-b357-4975-8932-bc984f5138df?version=1.1>

⁴ Zdroj: Český statistický úřad - <https://www.czso.cz/documents/10180/120517483/33013120a1.pdf/c9fca4c4-7a1f-4b67-aea1-2a430f7ae3d9?version=1.5>

Tabulka č. 2: Vybrané demografické údaje podle okresů v roce 2019.⁵

	Královéhradecký kraj	Okresy				
		Hradec Králové	Jičín	Náchod	Rychnov nad Kněžnou	Trutnov
Stav obyvatel k 31. 12. 2019	551 647	164 283	80 045	109 958	79 383	117 978
v tom: muži	272 184	80 245	39 834	54 207	39 580	58 318
ženy	279 463	84 038	40 211	55 751	39 803	59 660
Obyvatelé ve věku						
0–14	86 013	25 832	12 432	17 038	12 621	18 090
15–64	346 227	102 340	50 577	68 752	50 365	74 193
65 a více	119 407	36 111	17 036	24 168	16 397	25 695
Prům. věk obyvatel	43,3	43,4	43,2	43,4	42,6	43,4

Graf č. 1: Věková struktura obyvatel v KHK⁶



⁵ Zdroj: Český statistický úřad - <https://www.czso.cz/csu/xh/okresy>

⁶ Zdroj: ČSÚ - Věková struktura ([czso.cz](https://www.czso.cz))

2. Základní sociální ukazatele:

Nezaměstnanost:

Situace na trhu práce se během roku 2019 vyvíjela velmi příznivě, což pozitivně ovlivnilo trh práce v kraji. Ve sledovaném roce bylo nahlášeno maximum volných pracovních míst (prosinec - 14 686) a zaevidováno minimum uchazečů o zaměstnání (červen - 7 518). K 31. 12. 2019 bylo evidováno celkem 9 076 uchazečů o zaměstnání. Meziročně došlo k mírnému zvýšení o 1,2 %, tj. o 108 osob. V uvedeném roce se počet uchazečů snižoval od února do června. V červnu bylo evidováno 7 518 uchazečů, což je nejméně od 2. pol. 90. let. V červenci došlo ke zvýšení počtu uchazečů o 7,9 %, tj. o 591 osob, kdy tato situace na trhu práce odpovídala jak dlouhodobému vývoji, tak ročnímu období. Jednalo se o každoroční příchod zaměstnanců ze školství a projevila se i mírně snížená aktivita firem v letním období, kdy nepřijímaly tolik nových pracovníků jako v jiných měsících, jelikož byly celopodnikové dovolené. V říjnu počet uchazečů o zaměstnání opět klesl na 8 100, přetrvával zájem zaměstnavatelů o nové zaměstnance v technických oborech na dělnických, ale i vyšších pozicích a nadále pokračovaly sezónní práce vzhledem k příznivému počasí. V listopadu byl zaznamenán opětovný vzestup, který trval do konce roku⁷.

U zaměstnaných v kraji klesal počet i podíl osob se základním a středním vzděláním bez maturity ve prospěch osob s maturitou a vysokoškolským vzděláním. Mezi ekonomicky aktivními byl v roce 2019 každý pátý s vysokoškolským vzděláním (22,9 %). Nejvíce pracujících (40 %) ukončilo své vzdělání maturitou a jejich počet v kraji byl vyšší než počet zaměstnaných a nezaměstnaných se středním vzděláním bez maturity (34,2 %). Základní vzdělání v kraji měla pouze 4 % osob z celkového počtu ekonomicky aktivních osob.⁸

Tabulka č. 3: Nezaměstnanost v okresech KHK k 31. 12. 2019

Okresy	Počet nezaměstnaných	Volná pracovní místa	Podíl nezaměstnaných v %
Hradec Králové	2 947	4 488	2,5
Jičín	1 025	3 168	1,8
Náchod	2 358	2 335	3,2
Rychnov nad Kněžnou	727	2 963	1,3
Trutnov	2 019	1 732	2,5
Celkem KHK	9 076	14 686	2,4

⁷ Zdroj: ÚP Zpráva o situaci na krajském trhu práce za rok 2019 [Microsoft Word - Rocni_HKK_2019_portal \(uradprace.cz\)](#), (pozn. údaje za rok 2020 nejsou aktuálně k dispozici)

⁸ Zdroj: Český statistický úřad - <https://www.czso.cz/csu/xh/okresy>

Sociálně vyloučené lokality na území obcí:

Orientační odhad počtu sociálně vyloučených Romů a Romů ohrožených sociálním vyloučením, kteří žijí na území KHK je podle statistik cca 2 500 - 3 000, podle odhadu na základě znalosti místních poměrů je však toto číslo mnohem větší a to cca 7 330 až 10 000. Počet obyvatel sociálně vyloučených lokalit je velmi proměnlivý, poslední studie (Analýza sociálně vyloučených lokalit v ČR; 2015) uvádí 36 vyloučených lokalit v KHK, přičemž jsou území, která splňují toto kritérium, nicméně k balíčku vyloučených lokalit se obyvatelé připojených částí měst cíleně nechtějí připojit. Dle odhadů Policie České republiky je v KHK cca 28 lokalit sociálně vyloučených nebo míst ohrožených sociálním vyloučením.

Tabulka č. 4: Sociálně vyloučené romské lokality v Královéhradeckém kraji (stav rok 2015)

Oblast	Přibližný odhad počtu osob
Hradec Králové (Třebechovice pod Orebem, Smiřice)	2 500
Jaroměř (městská část Josefov)	1000
Náchodsko (Náchod, Meziměstí, Police nad Metují, Broumov, Červený Kostelec)	1000
Dobruška a spádové území (České Meziříčí)	600
Kostelec nad Orlicí a spádové území (Kostelec n. O., Doudleby, Borohrádek)	550
Trutnovsko (Trutnov, Úpice)	500
Jičínsko (Sobotka, Kopidlno, Vysoké Veselí, Údrnice)	400
Nový Bydžov	380
Vrchlabí	350
Hořice	250

Cizinecká problematika na území Královéhradeckého kraje:

Na území Královéhradeckého kraje provozuje Diecézní katolická charita Poradnu pro cizince a migranty. Cílovou skupinou těchto aktivit jsou cizinci pobývající na území Královéhradeckého kraje, kteří mají udělenou mezinárodní ochranou formou azylu a doplňkové ochrany. Žadatelé o azyl pobývají v Pobytovém středisku v Kostelci nad Orlicí, odkud jsou po udělení statusu mezinárodní ochrany přemístěni do Integrovaného azylového střediska v Jaroměři – Josefově. Zde mají možnost bydlení v případě azylu max. 18 měsíců, v případě doplňkové ochrany pouze 3 měsíce. Aktivity jsou také zaměřené na žadatele o azyl a na cizince s různými statuty pobytu (dlouhodobý pobyt, přechodný pobyt, pracovní vízum apod.), které nepatří do okruhu oprávněných osob podle zákona č. 108/2006 sb. o sociálních službách.

Z celkového počtu obyvatel žilo v kraji ke konci roku 2019 celkem **17 626** cizinců (bez azylantů), tj. 3,2 %. Jejich podíl se ve sledovaném období od roku 2014 zvýšil o 0,8 p. b. Nejvyšší počet cizinců byl k 31. 12. 2019 evidován v okrese Hradec Králové 6 212 osob, následuje okres Trutnov s 3 433 osobami, nejméně cizinců je v okrese Rychnov nad Kněžnou

2 331 osob. Nejčastější národnost žijící na území KHK je Ukrajinská, k 31. 12. 2019 to bylo 5 511 osob, následuje Slovenská 3 179 osob, Polská 1 813 osob, Vietnamská 1 773, aj.

Dle vyjádření Policie ČR je KHK především transiitní lokalitou, pokud cizinci přijíždějí, tak ve velké většině za prací, zejména do velkých průmyslových zón, kdy největší je průmyslová zóna Kvasiny, Solnice v okrese Rychnov nad Kněžnou. V roce 2019 cizinecká policie v rámci kraje zkontrolovala největší počet cizinců na území kraje za poslední 4 roky a to celkem 23 373 osob, v roce 2020 to bylo celkem 14 759, což je pokles o - 8 614 osob, viz tabulka č. 5.⁹

Tabulka č. 5: Činnosti cizinecké policie v Královéhradeckém kraji 2017 - 2020 ¹⁰

Rok	2017	2018	2019	2020	rozdíl 19/20
Počet pobytových kontrol	6 892	6 978	8 210	4981	- 3 229
Počet kontrol ubytovacích zařízení	1 823	2 257	2 117	1232	- 885
Počet kontrol dalších míst, kde se zdržují cizinci	3 986	4 034	5 125	3409	- 1 716
Počet zkontrolovaných cizinců	22 561	19 325	23 373	14 759	- 8 614
Odhaleno padělaných nebo pozměněných dokladů	69	76	69	43	- 26
Počet zahájených řízení o správním vyhoštění	140	189	179	171	- 8
Počet zahájených řízení o správním vyhoštění na práci bez povolení	114	116	133	46	- 87
Počet vydaných rozhodnutí o zajištění do ZZS	13	22	2	57	+ 55

S ohledem na vysokou koncentraci cizinců v průmyslové zóně Kvasiny, uvádíme některá data, která souvisejí s činností PČR v dané lokalitě, uvedena v tabulce č. 6 a č. 7. Z následujících srovnávacích tabulek vyplývá, že podíl trestných činů spáchaných cizinci v průmyslové zóně se v roce 2020 snížil na 16,8 %, což je o - 3,5 % oproti roku 2019, kdy byl za sledované období nejvyšší.

Tabulka č. 6: Přehled trestných činů PČR v lokalitě Průmyslová zóna Kvasiny za rok 2016 až 2020¹¹

Trestné činný	2020		2019		2018		2017		2016	
	celkem	z toho cizinci	celkem	z toho cizinci	celkem	z toho cizinci	celkem	z toho cizinci	celkem	z toho cizinci
Celkem	179	30	232	47	242	37	304	54	271	45
Cizinci v %		16,8%		20,3%		15,3%		17,8%		16,6%

⁹ Zdroj: Vyhodnocení kriminality a bezpečnostní situace v Královéhradeckém kraji za rok 2020

¹⁰ Zdroj: Vyhodnocení kriminality a bezpečnostní situace v Královéhradeckém kraji za rok 2020

¹¹ Zdroj: Vyhodnocení kriminality a bezpečnostní situace v Královéhradeckém kraji za rok 2020

Páchání přestupků cizinci v dané lokalitě dlouhodobě klesá, v roce 2020 činily 15,5 %, což je o - 1,3 % než v roce 2019 a pod úrovní 20 % byly již v roce 2018 (18,3 %) více viz tabulka č. 7.

Tabulka č. 7: Přehled přestupků PČR v lokalitě Průmyslová zóna Kvasiny za rok 2016 až 2020¹²

Trestné činný	2020		2019		2018		2017		2016	
	celkem	z toho cizinci	celkem	z toho cizinci	celkem	z toho cizinci	celkem	z toho cizinci	celkem	z toho cizinci
BESIP	1356	189	2302	324	1894	312	1924	408	1575	314
Alkohol /toxi/	67	7	61	12	76	18	150	13	89	11
Veřejný pořádek	83	12	108	22	107	18	102	29	155	13
Majetek	113	20	150	40	173	29	196	37	259	54
Pobyt cizinců	42	30	68	54	73	48	172	155	71	51
Celkem	1661	258	2689	452	2323	425	2544	642	2149	461
Cizinci v %		15,5%		16,8%		18,3%		25,2%		21,5%

Další sociální ukazatele, které mohou ovlivňovat bezpečnost v rámci Královéhradeckého kraje:

- Počty vyplacených sociálních dávek,
- zneužívání návykových látek,
- počty vykázaných osob,
- bezdomovectví,
- počty ubytoven,
- a další.

¹² Zdroj: Vyhodnocení kriminality a bezpečnostní situace v Královéhradeckém kraji za rok 2020

3. Analýza kriminality v ČR a Královéhradeckém kraji

Analýza kriminality popisuje policií evidovanou (registrovanou) kriminalitu v Královéhradeckém kraji nejčastěji k datu 30. 9. 2020 a porovnává ji se situací ke stejnému datu roku 2019. Sleduje vývoj kriminality v posledních 5 letech (2016 až 2020) a porovnává ji se situací v České republice a v dalších krajích. Předkládá rozbor některých druhů trestné činnosti na území KHK kraje a porovnává kriminalitu na teritoriu činnosti jednotlivých územních odborů PČR v KHK.

Činnosti v rámci prevence kriminality v KHK reagují na tyto kriminogenní faktory pro práci s jednotlivými ohroženými cílovými skupinami obyvatel. Jsou užívána vhodná opatření a podporovány služby sociální prevence v rizikových lokalitách v kraji s významnou podporou v prevenci kriminality a rozvoje sociálních služeb na místní úrovni.

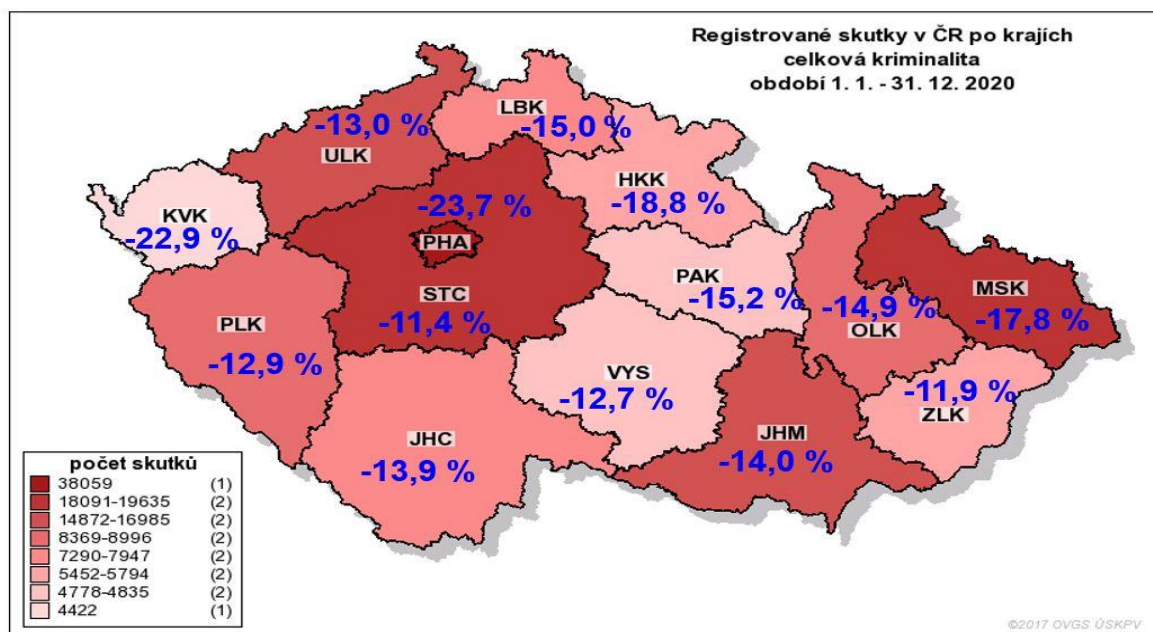
Kriminalita v České republice v porovnání s jednotlivými kraji

Registrovaná kriminalita v České republice v období posledních 5 let měla většinou sestupnou tendenci, výjimkou byl pouze rok 2019. V roce 2018 se celková kriminalita dostala pod hranici 200 tisíc šetřených případů. V roce 2019 hranici 200 tisíc také nepokořila, ale počet trestných činů se navýšil o + 6 816 případů, tedy na celkem 199 221 trestných činů.

V roce 2020 dosáhla registrovaná kriminalita v ČR hodnotu 165 525 trestných činů, je to pokles oproti předchozímu roku o 33 696 skutků v procentuálním vyjádření tzn. - 16,9 %. Objasněnost celorepublikově vzrostla o více než 3 % a dosáhla úrovně 56,3 %. Rok 2020 byl však několika okolnostmi specifický. Téměř celý rok 2020 se nesl v duchu nouzového stavu spojeného s opatřeními vlády v boji proti pandemii, která se musela projevit i do kriminalistických statistik.

Zároveň z důvodu přijetí novely § 138 trestního zákoníku a čl. II zákona č. 333/2020 Sb., kterým se mění zákon č. 40/2009 Sb., trestní zákoník, zákon č. 141/1961 Sb., trestní řád a některé další zákony, **účinné od 1. 10. 2020**, je celkový počet trestné činnosti za kalendářní rok 2020 touto novelizací mírně zkreslen, protože od 1. 10. 2020, je pro trestné činy uplatňována jiná právní norma než v porovnávaných letech předešlých.

Obrázek č. 1: Mapa kriminality ČR¹³



¹³ Zdroj: [Kriminalita klesla o více než 16 procent! - Policie České republiky](#)

Tabulka č. 8: Vývoj celkové kriminality v ČR a krajích (VÚSC) v letech 2016 - 2020¹⁴

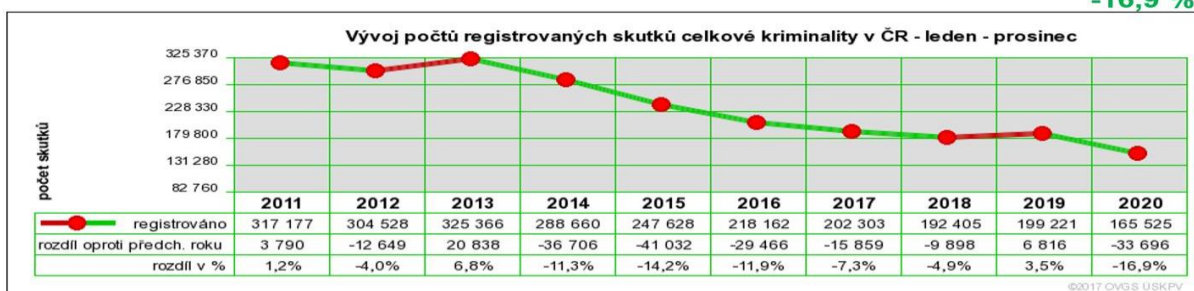
Kraj	Celková TČ					meziroční odchyly v %			
	2016	2017	2018	2019	2020	16/17	17/18	18/19	19/20
ČR	218 432	202 303	192 405	199 221	165 525	- 7,4%	- 4,9%	3,5%	- 16,9
Praha	56 432	50 726	47 601	49 863	38 059	- 10,1%	-6,2%	4,8%	- 23,7
Středočeský	22 124	20 424	19 210	20 428	18 091	- 7,7%	-5,9%	6,3%	- 11,4
Jihočeský	10 816	9 662	8 861	9 229	7947	- 10,7%	-8,3%	4,2%	-13,9
Plzeňský	9 679	9 727	9 923	10 324	8 996	0,5%	2,0%	4,0%	- 12,9
Karlovarský	4 983	5 084	5 034	5 735	4422	2,0%	-1,0%	13,9%	- 22,9
Ústecký	18 377	17 531	16 560	17 099	14 872	- 4,6%	- 5,5%	3,3%	-13,0
Liberecký	9 186	8 672	9 065	8 572	7 290	- 5,6%	4,5%	-5,4%	- 15,0
Královéhradecký	7 286	7 230	6 723	7 132	5 794	-0,8%	-7,0%	6,1%	- 18,8
Pardubický	5 933	5 808	5 558	5 636	4 778	- 2,1%	- 4,3%	1,4%	- 15,2
Vysočina	5 986	5 459	5 312	5 538	4 835	- 8,8%	- 2,7%	4,3%	- 12,7
Jihomoravský	21 599	20 0861	19 562	19 757	16 985	- 7,0%	- 2,6%	1,0%	- 14,0
Olomoucký	11 600	10 246	9 332	9 838	8 369	-11,7%	- 8,9%	5,4%	- 14,9
Moravskoslezský	26 528	24 781	23 465	23 885	19 635	- 6,6%	- 5,3%	1,8%	-17,8
Zlínský	7 398	6 867	6 199	6 185	5 452	- 7,2%	- 9,7%	-0,2%	-11,9

Obrázek č. 2: Graf vývoje kriminality v ČR¹⁵

ČR – registrovaná kriminalita leden - prosinec 2011 až 2020



registrováno 165 525 skutků
-33 696 skutků
-16,9 %



¹⁴ Zdroj: PČR – Statistické přehledy kriminality

¹⁵ Zdroj: [Kriminalita klesla o více než 16 procent! - Policie České republiky](#)

KHK v pořadí zatíženosti krajů (VÚSC) celkovou kriminalitou přepočtenou dle indexu (tzn. počet Policií ČR registrovaných trestných činů přepočtený na 10 000 obyvatel) skončil v roce 2020 na hodnotě **105,03** (- 24,25) a v roce 2019 byl na hodnotě **129,28**. Z tabulky č. 8 pro rok 2020 vyplývá, že v KHK byl úbytek registrovaných trestných činů po Praze a Karlovarském kraji třetí nejvyšší (- 18,8 %), kde se v posledním čtvrtletí roku 2020 mohla projevit mimo boje s pandemií i již zmíněná změna legislativy.

Kriminalita v Královéhradeckém kraji

Kriminalita v KHK zaznamenala výrazný pokles a to o - 18,8 % oproti roku 2019. Procentuální pokles zaznamenal PČR i u nejzávažnějších trestných činů. V roce 2019 PČR v KHK evidovala celkem 9 vražd, ať se už jednalo o pokus či dokonaný trestný čin. Ve srovnání s tím PČR v roce 2020 evidovala jen 5 vražd, přičemž pouze v jednom případě šlo o dokonaný trestný čin. Velký pokles byl zaznamenán i v drobné kriminalitě u kapesních krádeží, kdy v roce 2019 bylo evidováno 73 skutků a vloni pouze 26. Největší nárůst objasněnosti policie meziročně zaznamenala u krádeží kapesních či krádeží věcí z aut, ale také u loupeží či krádeží dvoustupých vozidel. Vliv loňských omezujících vládních opatření se na poklesu zcela jistě podepsal, stejně tak i větší míra zodpovědnosti občanů.¹⁶

V rámci registrované kriminality v KHK od roku 2014 docházelo k snižování počtu trestných činů. Výjimku tvořil rok 2019, kdy byl zaznamenán mírný nárůst oproti roku 2018 (+ 409) skutků. **V roce 2020 bylo v KHK registrováno 5 794 skutků, což je o 1 338 skutků méně než v roce 2019. Objasněnost v roce 2020 dosáhla v KHK hodnoty 63,1 %, což je také lepší výsledek než v roce 2019 kdy byla (61,6 %).** Objasněnost trestných činů se od roku 2014 až 2020 pohybovala od cca 55 % do cca 66 %. Od roku 2015 se objasněnost trestné činnosti v KHK pohybuje v hodnotách nad 60 %. S ohledem na změnu legislativy k 1. 10. 2020 uvedené výše, může být celkové číslo zjištěné trestné činnosti v KHK za rok 2020 mírně zkráceno, protože v posledním čtvrtletí roku platila nová právní úprava, než pro roky předešlé*.

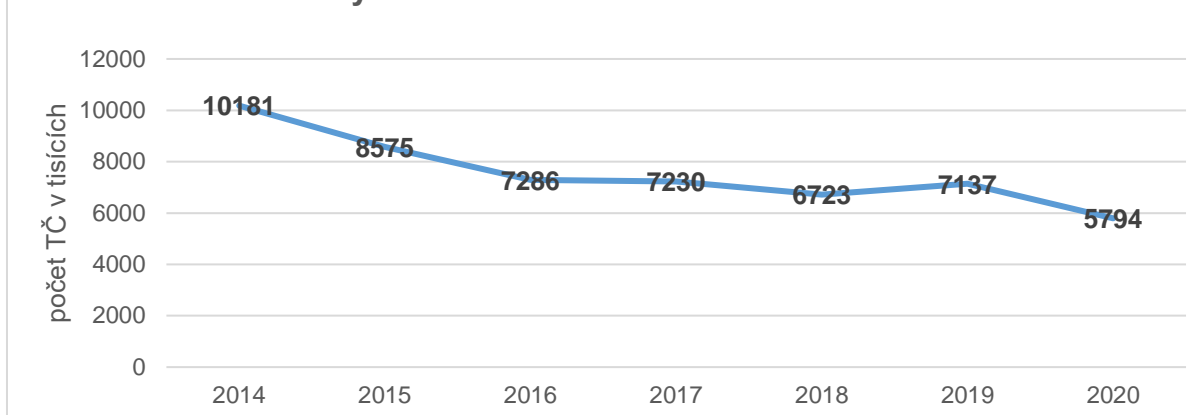
Tabulka č. 9: Přehled o zjištěné trestné činnosti v KHK ve srovnání s roky 2014 – 2020*¹⁷

	2014	2015	2016	2017	2018	2019	2020*
Kriminalita celkem	10 181 (-606)	8 575 (-1606)	7 286 (-1287)	7230 (-58)	6723 (-194)	7 137 (+409)	5 794 (-1 338)
Kriminalita na 10.000 obyvatel	185	156	132	131	122	129	105
Objasněno skutků	5 740	5 440	4 578	4 654	4 460	4 394	3657
Stíháno osob	5 256	4 697	5 006	4 084	4 062	3 891	3400
Objasněnost v %	56,38 (+5,14)	63,44 (+7,06)	62,83 (-0,62)	64,37 (+1,55)	66,33 (+1,96)	61,60 (-4,70)	63,1% (+1,5)
Zkrácené přípravné řízení – počet skutků	3 284	2 446	2 050	2 022	1 995	1 989	1 335
Zkrácené přípravné řízení – stíháno osob	3 123	2 159	1 871	1768	1 775	1 753	1 231

¹⁶ Zdroj: [Kriminalita a bezpečnostní situace v kraji za rok 2020 - Policie České republiky](#)

¹⁷ Zdroj: [Kriminalita a bezpečnostní situace v kraji za rok 2020 - Policie České republiky](#)

Graf č. 1: Počet trestných činů v KHK 2014 - 2020

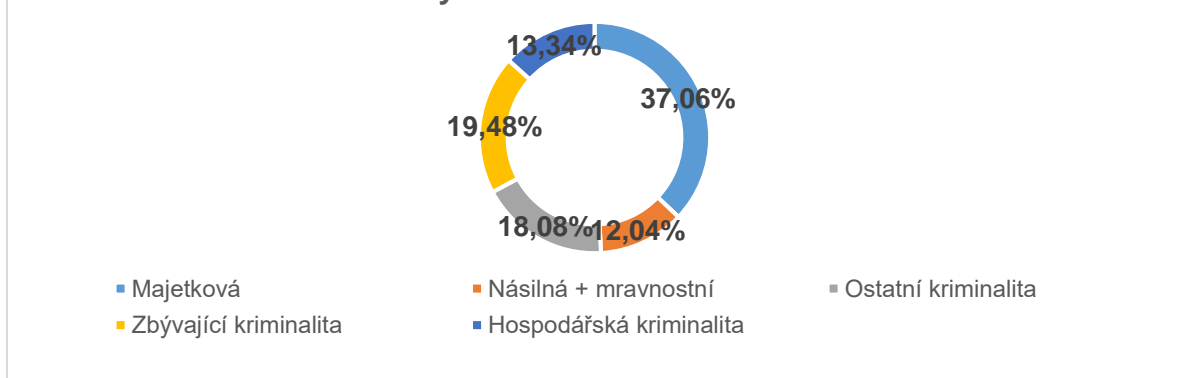


Majetková kriminalita představuje v KHK cca 37% celkové evidované kriminality, je sice KHK nejčastějším druhem páchané kriminality, ale oproti majetkové kriminalitě v ČR, je podíl evidované TČ o - 13,43% nižší ve srovnání s podílem celorepublikovým. Naopak další druhy kriminality v KHK, mají vyšší podíl v rozsahu + 2,36 % až + 4,54 % než je procentuální podíl na kriminalitě v ČR, více viz tabulka č. 10 a graf č. 2.

Tabulka č. 10: Srovnání skladby kriminality v ČR a v Královéhradeckém kraji k 30. 9. 2020¹⁸

Druhy kriminality	Počet v ČR	ČR v %	Počet KHK	KHK v %	Odchylka v % Kraj - ČR
Celkem TČ k 30. 9. 2020	134 105	100	4693	100	---
Majetková	67 718	50,49	1739	37,06	-13,43
Násilná + mravnostní	11 896	8,87	564	12,04	+3,17
Ostatní kriminalita	19 673	14,67	848	18,08	+ 3,41
Zbývající kriminalita	20 033	14,94	914	19,48	+4,54
Hospodářská kriminalita	14 723	10,98	625	13,34	+2,36

Graf č. 2: Skladba kriminality v KHK k 30.9.2020



¹⁸ Zdroj: [Statistické přehledy kriminality za rok 2020 - Policie České republiky](#)

Kriminalita Královéhradeckém kraje ve srovnání územních odborů PČR

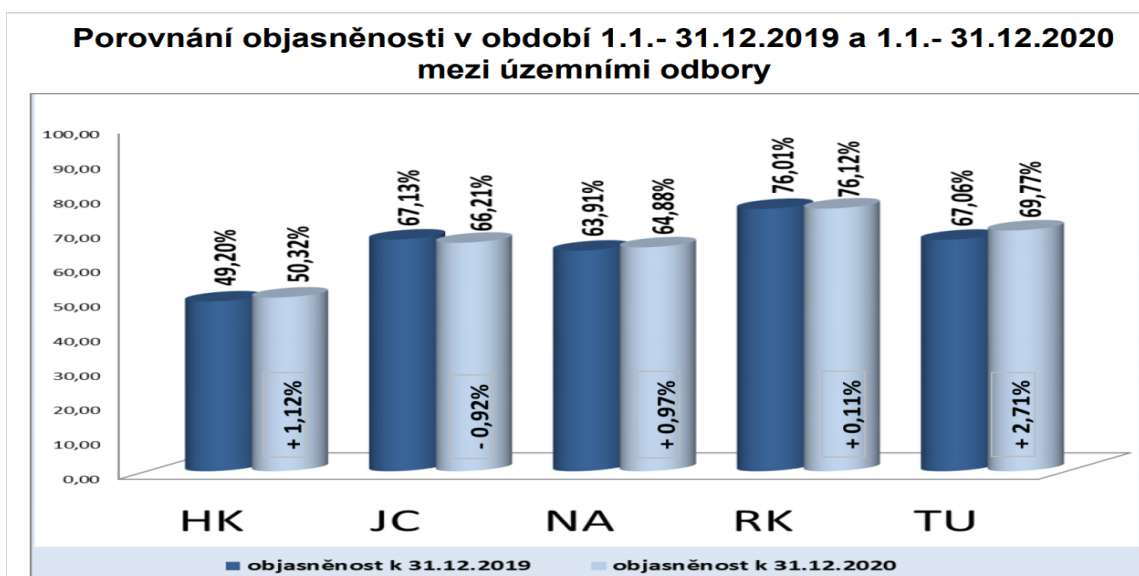
Královéhradecký kraj je z hlediska členění PČR jak už je výše uvedeno rozdělen do územních odborů PČR – Hradec Králové, Jičín, Náchod, Rychnov nad Kněžnou a Trutnov. Toto rozdělení kopíruje i členění demografické.

K porovnávaným celoročním statistikám let 2019 a 2020 můžeme za KHK uvést, že nejvyšší počet TČ byl spáchán v roce 2020 ve ÚO HK 1735 (- 523), následovaný ÚO Trutnov 1 319 (- 310) skutků. Nejnižší počet trestných činů byl evidován v ÚO Rychnov nad Kněžnou 645 (- 72) a ÚO Jičín 728 (- 127). Nejvyšší objasněnost trestných činů vykazoval ÚO Rychnov nad Kněžnou 76,12 % (+ 0,11 %), a nejnižší ÚO HK 50,32 % (+ 1,12 %). Všechny územní odbory PČR v KHK vykazovaly navýšení objasněnosti TČ oproti roku 2019 z výjimkou ÚO Jičín, který měl objasněnost meziročně nižší o 0,92 %, což je statisticky zanedbatelné číslo, více obrázky č. 3 a č. 4 z prezentace Krajského ředitelství policie KHK.

Obrázek č. 3: Územní rozložení kriminality¹⁹

Nejvyšší počet trestných činů:	ÚO Hradec Králové	1.735 (-523)
	ÚO Trutnov	1.396 (-310)
	ÚO Náchod	1.290 (-306)
Nejvyšší počet trestných činů/10.000 obyvatel:	ÚO Trutnov	118 (-26)
	ÚO Náchod	117 (-28)
Nejnižší počet trestných činů:	ÚO Rychnov n/Kněžnou	645 (-72)
	ÚO Jičín	728 (-127)
Nejnižší počet trestných činů/10.000 obyvatel:	ÚO Rychnov n/Kněžnou	81 (-10)
	ÚO Jičín	91 (-16)
	ÚO Hradec Králové	106 (-32)
Nejvyšší % nárůst trestných činů:	-----	-----
Nejvyšší % pokles trestných činů:	ÚO Hradec Králové	- 23,16 %
	ÚO Náchod	- 19,19 %

Obrázek č. 4: Porovnání objasněnosti²⁰



¹⁹ Zdroj: Vyhodnocení kriminality a bezpečnostní situace v Královéhradeckém kraji za rok 2020

²⁰ Zdroj: Vyhodnocení kriminality a bezpečnostní situace v Královéhradeckém kraji za rok 2020

Obrázek č. 5 z prezentace Krajského ředitelství policie Královéhradeckého kraje ukazuje porovnání vybraných trestných činů na územní KHK mezi lety 2019 a 2020. Poslední čtvrtina roku 2020 obsahuje v datech již novou právní úpravu, a to z důvodu přijetí novely trestního zákoníku § 138 a čl. II zákona č. 333/2020 Sb., kterým se mění zákon č. 40/2009 Sb., trestní zákoník, zákon č. 141/1961 Sb., trestní řád a některé další zákony, **účinné od 1. 10. 2020**. Touto úpravou je od 1. 10. 2020, pro trestné činy uplatňována jiná právní norma než v porovnávaných letech předešlých.

Z tohoto důvodu budou dále porovnáována data za kalendářní období 1. 1. až 30. 9. roků 2019 a 2020, která jsou dostupná na portálu PČR [mapy kriminality \(policie.cz\)](https://mapy.kriminality.policie.cz) pro jednotlivé územní odbory PČR. Dále u některých druhů kriminality budou data doplněna o Statistické přehledy kriminality PČR pro celý KHK, opět vztahované k datu 30. 9. roků 2019 a 2020.

Obrázek č. 5: Porovnání vybraných druhů kriminality mezi 1.1. až 31.12. let 2019 a 2020²¹

Porovnání vybraných druhů kriminality – Královéhradecký kraj

31.12.2020	KŘ 2019			KŘ 2020			Rozdíl		
	reg.	obj.	tj. %	reg.	obj.	tj. %	reg.	obj.	tj. %
Vraždy	9	8	88,89	5	5	100,00	-4	-3	11,11
Násilné činy	645	478	74,11	557	425	76,30	-88	-53	2,19
Mravnostní kriminalita	187	155	82,89	150	105	70,00	-37	-50	-12,89
Krádeže vloupáním	544	209	38,42	503	205	40,76	-41	-4	2,34
Krádeže prosté	1408	635	45,10	1095	581	53,06	-313	-54	7,96
Ostatní majetková kriminalita	714	236	33,05	515	138	26,80	-199	-98	-6,25
Majetková kriminalita celkem	2666	1080	40,51	2113	924	43,73	-553	-156	3,22
Ostatní kriminalita	1251	960	76,74	1068	842	78,84	-183	-118	2,1
Obecná kriminalita	4749	2673	56,29	3888	2296	59,05	-861	-377	2,76
Zbývající kriminalita	1342	1097	81,74	1122	901	80,30	-220	-196	-1,44
Hospodářská kriminalita	1034	624	60,35	779	460	59,05	-255	-164	-1,3
Vojenská kriminalita	0	0	0,00	0	0	0,00	0	0	0
Celková kriminalita	7132	4394	61,61	5794	3657	63,12	-1338	-737	1,51

²¹ Vyhodnocení kriminality a bezpečnostní situace v Královéhradeckém kraji za rok 2020

Kriminogenní faktory jednotlivých územních odborů PČR na území KHK:

Územní odbor Hradec Králové

- v regionu se každoročně pořádá velký počet společensko-kulturních a sportovních akcí spojených s velkou koncentrací osob, tyto akce byly v roce 2020 značně omezeny z důvodu pandemie,
- divácké násilí - v roce 2020 byly sportovní akce výrazně omezeny,
- vyšší koncentrace zahraničních dělníků v průmyslové zóně v Novém Bydžově,
- mezi kriminogenní faktory lze dále zařadit: četné využívání virtuálního prostředí k páchání protiprávní činnosti, chování pachatelů směrem k seniorům využívající jejich důvěřivosti a bezbrannosti

Územní odbor Jičín

- turistická oblast Českého ráje, kterou protínají silnice I. třídy I/16, I/35, I/32,
- okres s množstvím rekreačních objektů
- okres Jičín je na trase jednoho z hlavních silničních tahů do turistické lokality chráněné krajinné oblasti Krkonoš
- věznice Valdice v předmětném území

Územní odbor Náchod

- turistické oblasti Rozkoš, Adršpach, Teplice, Broumov s množstvím rekreačních objektů, které s sebou přináší zvýšení počtu osob a s tím spojenou auto-kriminalitu
- tranzitní uzel do Polské republiky
- pohyb a přítomnost cizích státních příslušníků, zejména agenturních pracovníků
- tranzitní oblast dovozu prekursorů drog

Územní odbor Trutnov

- rekreační a turistická oblast Krkonoše,
- území je sídlem pěti výchovných ústavů a věznice Odolov,
- přítomnost zahraničních pracovníků v různých podnicích
- sportovní akce v regionu byly roce 2020 značně omezeny z důvodu pandemie,
- teritoriální umístění okresu na hranici s Polskou republikou
- tranzitní oblast dovozu prekursorů drog

Územní odbor Rychnov nad Kněžnou

- průmyslová zóna, zdejší firmy stále poptávají pracovní síly a mezery na trhu práce jsou nuceny řešit zajištěním pracovníků z jiných regionů ČR a zahraničních zaměstnanců, včetně agenturních pracovníků
- rekreační oblast Orlických hor se zvýšeným turistickým ruchem jak v letní, tak zejména v zimní sezóně, který je doprovázen zvýšeným pohybem osob a parkováním velkého množství vozidel
- státní hranice s Polskou republikou, rozsáhlé přilehlé rekreační oblasti jsou tak snadno dostupné – hranice je po celé své délce prostupná jak na bývalých silničních přechodech, tak po celé řadě lesních cest, nelze vyloučit ani možnost nelegální migrace, průmyslová zóna Škoda Auto a.s., pracoviště Kvasiny, která na sebe váže vysoký počet zaměstnanců nejen z ČR, ale i cizinců, zejména z Polska a Slovenska. Stávající a to nejen páteřní komunikace nejsou pro značně zvýšený provoz dostatečně dimenzovány a dochází ke zvýšenému riziku vzniku dopravních nehod, narůstají problémy s pácháním dopravních přestupků. Největší problémy v dopravě vznikají v

době střídání jednotlivých směn a to cca hodinu před a hodinu po střídání pracovních směn. V tomto časovém období rovněž vznikají, kvůli podstatně zvýšenému provozu, dlouhé stojící kolony motorových vozidel, které narušují bezpečnost a zejména plynulost silničního provozu.

Skladba celkové kriminality - Police ČR dle [mapy kriminality \(policie.cz\)](#):

- **Násilná** - vražda, loupež, vydírání, výtržnictví (bez mravnostního charakteru), nebezpečné vyhrožování, rvačka, úmyslné ublížení na zdraví, útok proti výkonu pravomoci státního orgánu a úřední osoby, omezování osobní svobody (bez mravnostního charakteru), únos, obchod s lidmi a lidskými orgány, bez podtřídy
- **Požáry a výbuchy** – požár, výbuch, provozní havárie, živelné pohromy, nebezpečné zamoření, bez podtřídy
- **Majetková** - krádeže a krádeže vloupáním
- **Podvody**
- **Jiná majetková** - neoprávněné provozování (výdělečné) činnosti, porušování pravidel hospodářské soutěže a kázně, trestná činnost proti měně, daňová trestná činnost, celní trestná činnost, porušování nehmotných práv a nekalá soutěž, trestné činy proti veřejnému zájmu, bez podtřídy
- **Obecně nebezpečná** - nelegální nakládání s odpady, nelegální nakládání s chráněnými druhy živočichů nebo rostlin, ohrožení životního prostředí, šíření poplašné zprávy (včetně přestupku), ohrožování zdraví závadovým zbožím, nedovolené ozbrojování, obecné ohrožení, porušování domovní svobody, oslňování laserem, bez podtřídy
- **Dopravní nehody**
- **Toxikomanie** - nedovolená výroba, držení a prodej omamných látek a jedů, šíření toxikomanie, ostatní formy toxikomanie včetně přestupků, bez podtřídy
- **Zbraně** - střelná zbraň (palná, plynová nebo mechanická), chladná zbraň (bodná, sečná, úderná), výbušnina, bez podtřídy
- **Extremismus** - násilí proti skupině obyvatel a jednotlivci, hanobení národa, rasy a přesvědčení, podněcování k národnostní a rasové nenávisti, podpora a propagace hnutí směřujících k potlačení práv a svobod občanů, omezování svobody vyznání, divácké násilí, ostatní projevy extremismu včetně přestupků, sprejerství, bez podtřídy

Následuje porovnání statistik celkové kriminality dle územních odborů PČR v KHK a popř. statistiky celokrajské. Dále byly vybrány údaje z těchto oblastí kriminality – **Násilná kriminalita, mravnostní kriminalita, majetková kriminalita, hospodářská kriminalita, toxikomanie, extremismus, kyberkriminalita**. Data PČR k cizinecké problematice v KHK jsou uvedena v podkapitole Cizinecké problematiky na území Královéhradeckého kraje v kapitole č. 2, tabulka č. 5, č. 6 a č. 7.

V rámci územních odborů PČR v Královéhradeckém kraji došlo dle [mapy kriminality \(policie.cz\)](#) ke snížení počtu evidovaných trestných činů v porovnání dat k 30. 9. 2019 a k 30. 9. 2020 a to o 657 evidovaných TČ. Nejvýraznější úbytek ve sledovaném období zaznamenal ÚO HK o 288 skutků, dále ÚO Trutnov o 161 evidovaných skutků. V rámci indexu kriminality na 10 000 obyvatel má nevyšší index kriminality o hodnotě 75,7 ÚO HK, následovaný s minimální odchylkou ÚO Náchod s hodnotou 75,6 následuje ÚO Trutnov s hodnotou 73,2, více viz tabulka č. 11.

Tabulka č. 11: Kriminalita v KHK dle územních odborů ve srovnání období 1. 1. až 30. 9. 2019 a 1. 1. až 30. 9. 2020²²

	Počet obyvatel k 31. 12. 2019	Počet TČ k 30. 9. 2019	Index krim. na 10 tisíc obyvatel	Počet TČ k 30. 9. 2020	Index krim. na 10 tisíc obyvatel	Pořadí dle indexu krim.
ÚO Hradec Králové	164 283	1532	93,3	1244 (-288)	75,7 (-17,6)	1.
ÚO Jičín	80 045	578	72,2	521 (-57)	65,1 (-7,1)	4.
ÚO Náchod	109 958	951	86,5	832 (-119)	75,6 (-10,9)	2.
ÚO Rychnov n. K.	79 383	442	55,7	396 (-46)	49,9 (-5,8)	5.
ÚO Trutnov	117 978	1025	86,9	864 (-161)	73,2 (-13,7)	3.
KHK	551 647	4528	82,1	3857 (-657)	69,9 (-12,2)	---

Násilná kriminalita:

Všechny územní odbory Královéhradeckého kraje vykazují k 30. 9. 2020 pokles násilné trestné činnosti s výjimkou územního odboru Hradec Králové, kde je minimální nárůst o 3 trestné činy. Celkový počet násilných trestných činů v KHK se k 30. 9. 2020 dle [mapy kriminality \(policie.cz\)](#) snížil o 87 trestných činů oproti údajům k 30. 9. 2019. Krajský průměr Indexu kriminality v oblasti násilné kriminality se snížil na hodnotu 6,7 což je o (-1,6) oproti stejnému období roku 2019 více viz tabulka č. 12.

Statistické přehledy kriminality PČR k 30. 9. 2020 uvádějí²³, že v Královéhradeckém kraji bylo registrováno 455 násilných trestných činů (*pozn. je zde zahrnuto více § trestných činů než ve statistice [mapy kriminality \(policie.cz\)](#), z toho bylo 301 objasněno, což je objasněnost 66,2%. Ve stejném období roku tedy do 30. 9. 2019 bylo registrováno 475 násilných trestných činů, z toho bylo 326 objasněno, což je objasněnost 68,6 %. Tímto lze konstatovat, že násilná kriminalita byla registrována v KHK ve sledovaném období v menším počtu, ale zároveň se snížila i její objasněnost (-2,4%) více viz tabulka č. 13.

Ke dni 30. 9. 2019 byly registrovány PČR celkem 4 vraždy na území KHK, ve stejném období roku 2020 to byly 2 vraždy (-50 %) s objasněností v obou letech 100 %. Ke dni 30. 9. 2020 bylo registrováno PČR 34 (-4) loupeží, z toho bylo 26 (0) objasněno, což je objasněnost 76,5 % (+0,2), oproti roku 2019.

Tabulka č. 12: Rozložení násilné trestné činnosti dle územních odborů PČR v KHK²⁴

	Počet TČ k 30. 9. 2019	Index* krim. na 10 tisíc obyvatel	Počet TČ k 30. 9. 2020	Index krim. na 10 tisíc obyvatel
ÚO Hradec Králové	122	7,4	125 (+3)	7,6 (+0,2)
ÚO Jičín	64	8	52 (-12)	6,5 (-1,5)
ÚO Náchod	128	11,6	78 (-40)	7,1 (-4,5)
ÚO Rychnov n. K.	47	5,9	30 (-17)	3,7 (-2,2)
ÚO Trutnov	97	8,2	86 (-11)	7,3 (-0,9)
KHK	458	8,3	371 (-87)	6,7 (-1,6)

*Pozn. index kriminality se počítá (počet trestných činů / počet obyvatel daného území) x 10 000

²² Zdroj: [Mapy kriminality \(policie.cz\)](#)

²³ Zdroj: [Statistické přehledy kriminality za rok 2020 - Policie České republiky](#)

²⁴ Zdroj: [Mapy kriminality \(policie.cz\)](#)

Tabulka č. 13: Statistický přehled násilné kriminality KHK porovnání mezi roky 2019 a 2020 ke dni 30.9.²⁵

	Počet TČ k 30. 9. 2019	Objasněnost %	Index krim. na 10 tisíc obyvatel	Počet TČ k 30. 9. 2020	Objasněnost %	Index krim. na 10 tisíc obyvatel
KHK	475	68,6	8,6	455 (-20)	66,2 (-2,4)	8,2

Mravnostní kriminalita:

Statistické přehledy kriminality PČR k 30. 9. 2020 uvádějí²⁶, že v Královéhradeckém kraji bylo registrováno **109** mravnostních trestných činů, z toho bylo 67 skutků objasněno, což je objasněnost 61,5% (- 22,7 %). Ve stejném období roku 2019 bylo registrováno v KHK 133 trestných činů v rámci Královéhradeckého kraje, objasněnost však byla 84,2 %. Lze tedy konstatovat, že podíl této kriminality se v KHK snížil, ale její objasněnost se výrazně oproti roku 2019 snížila, více viz tabulka č. 14

Tabulka č. 14: Statistický přehled mravnostní kriminality KHK porovnání mezi roky 2019 a 2020 ke dni 30.9.²⁷

	Počet TČ k 30. 9. 2019	Objasněnost %	Index krim. na 10 tisíc obyvatel	Počet TČ k 30. 9. 2020	Objasněnost %	Index krim. na 10 tisíc obyvatel
KHK	133	84,2	2,4	109 (-24)	61,5 (- 22,7)	2 (-0,4)

Majetková kriminalita:

V roce 2020 všechny územní odbory PČR v KHK uváděly snížení majetkové kriminality ve sledovaném období. Za tímto snížením může být i fakt jarního nouzového stavu spojeného s opatřeními vlády v boji proti pandemii v roce 2020. Nejvyšší úbytek majetkové trestné činnosti dle indexu kriminality na 10 tisíc obyvatel vykazoval územní odbor Hradec Králové, kde došlo ke snížení o hodnotu (- 6,7). Nejnižší podíl v majetkové kriminalitě vykazoval územní odbor Rychnov nad Kněžnou, kde index kriminality ve sledovaném období k 30. 9. 2020 vykazoval hodnotu 15,7, což je o (- 1,8) než ve stejném období v roce 2019. Krajská statistika majetkové kriminality dle [mapy kriminality \(policie.cz\)](#) zaznamenala také snížení, kdy na území KHK bylo k 30. 9. 2020 zaznamenáno o (- 254) trestných činů než ve stejném období roku 2019, více viz tabulka č. 15.

Statistické přehledy kriminality PČR k 30. 9. 2020 uvádějí²⁸, že v KHK bylo registrováno 1739 majetkových trestných činů (*pozn. je zde zahrnuto více § - krádeže vloupáním, krádeže prosté a ostatní majetková kriminalita), z toho bylo 651 skutků objasněno, což je objasněnost 37,4 %. Ve stejném období roku tedy do 30. 9. 2019 bylo registrováno 1997 trestných činů, z toho bylo 766 objasněno, což je objasněnost 38,4 %. Lze konstatovat, že podíl majetkové kriminality v KHK se ve sledovaném období roku 2020 snížil, více viz tabulka č. 16.

²⁵ Zdroj: [Statistické přehledy kriminality za rok 2020 - Policie České republiky](#)

²⁶ Zdroj: [Statistické přehledy kriminality za rok 2020 - Policie České republiky](#)

²⁷ Zdroj: [Statistické přehledy kriminality za rok 2020 - Policie České republiky](#)

²⁸ Zdroj: [Statistické přehledy kriminality za rok 2020 - Policie České republiky](#)

Tabulka č. 15: Rozložení majetkové kriminality dle územních odborů PČR v KHK²⁹

	Počet TČ k 30. 9. 2019	Index krim. na 10 tisíc obyvatel	Počet TČ k 30. 9. 2020	Index krim. na 10 tisíc obyvatel
ÚO Hradec Králové	531	32,3	421	25,6 (-6,7)
ÚO Jičín	172	21,5	161	20,1 (-1,4)
ÚO Náchod	338	30,7	276	25,1 (-5,6)
ÚO Rychnov n. K.	139	17,5	125	15,7 (-1,8)
ÚO Trutnov	354	30,0	297	25,1 (- 4,9)
KHK	1534	27,8	1280 (-254)	23,2 (- 4,6)

Tabulka č. 16: Statistický přehled majetkové kriminality KHK porovnání mezi roky 2019 a 2020 ke dni 30.9.³⁰

	Počet TČ k 30. 9. 2019	Objasněnost %	Index krim. na 10 tisíc obyvatel	Počet TČ k 30. 9. 2020	Objasněnost %	Index krim. na 10 tisíc obyvatel
KHK	1997	38,4	36,2	1739 (-258)	37,4 (-1,0)	31,5 (- 4,7)

Hospodářská kriminalita:

Statistické přehledy kriminality PČR k 30. 9. 2020 uvádějí tyto údaje. Celkově v KHK klesl počet evidované hospodářské kriminality na 625 (- 198) oproti stejnému období roku 2019. Objasněnost této kriminality dosáhla ve sledovaném období roku 2020 hodnoty 52,8 % (- 0,8 %), což je statisticky téměř stejná hodnota jako v roce 2019.

Tabulka č. 17: Statistický přehled hospodářské kriminality KHK porovnání mezi roky 2019 a 2020 ke dni 30.9.³¹

	Počet TČ k 30. 9. 2019	Objasněnost %	Index krim. na 10 tisíc obyvatel	Počet TČ k 30. 9. 2020	Objasněnost %	Index krim. na 10 tisíc obyvatel
KHK	823	53,6	14,9	625 (-198)	52,8 (-0,8)	11,3(- 3,6)

Toxikomanie:

V roce 2020 všechny územní odbory PČR v KHK uváděly snížení tzv. „toxi“ kriminality ve sledovaném období. Dle statistiky [mapy kriminality \(policie.cz\)](https://mapy.kriminality.policie.cz), jsou zde zahrnuty i ostatní formy toxikomanie **včetně přestupků**. Nejvyšší index kriminality ve sledovaném období 2020 vykazuje územní odbor v Trutnově a to hodnotu 8,8. Zde se projevuje příhraniční oblast Trutnovska a problematika převážení prekursorů drog z Polska. Druhé místo zaujímá územní odbor Rychnov nad Kněžnou, kde významnou roli sehrává jak průmyslová zóna Solnice-Kvasiny, tak i významný přeshraniční ruch s Polskem a možnost převozu prekursorů drog. Celkově však v Královéhradeckém kraji poklesla „toxi“ kriminalita ve sledovaném období na 391 (- 128) trestných činů oproti roku 2019.

²⁹ Zdroj: [Mapa kriminality \(policie.cz\)](https://mapy.kriminality.policie.cz)

³⁰ Zdroj: [Statistické přehledy kriminality za rok 2020 - Policie České republiky](#)

³¹ Zdroj: [Statistické přehledy kriminality za rok 2020 - Policie České republiky](#)

Statistické přehledy kriminality PČR k 30. 9. 2020 uvádějí³², že v KHK bylo registrováno 154 „toxi“ trestných činů (zahrnující § 283 až § 287), což je o 53 trestných činů méně než ve stejném období roku 2019. Lze konstatovat, že došlo k výraznějšímu snížení „toxi“ kriminality ve sledovaném období.

Tabulka č. 18: Rozložení „toxi“ kriminality dle územních odborů PČR v KHK³³

	Počet TČ k 30. 9. 2019	Index krim. na 10 tisíc obyvatel	Počet TČ k 30. 9. 2020	Index krim. na 10 tisíc obyvatel
ÚO Hradec Králové	142	8,6	114	6,9 (-1,7)
ÚO Jičín	76	9,5	39	4,9 (-4,6)
ÚO Náchod	91	8,3	77	7,0 (-1,3)
ÚO Rychnov n. K.	85	10,7	57	7,2 (-3,5)
ÚO Trutnov	135	11,4	104	8,8 (-2,6)
KHK	529	9,6	391 (-128)	7,1 (-2,5)

Tabulka č. 19: Statistický přehled „toxi“ kriminality KHK porovnání mezi sledovaným obdobím let 2019 a 2020³⁴

	Počet TČ k 30. 9. 2019	Objasněnost %	Index krim. na 10 tisíc obyvatel	Počet TČ k 30. 9. 2020	Objasněnost %	Index krim. na 10 tisíc obyvatel
KHK	207	74,9	3,7	154 (-53)	77,9	2,8 (-0,9)

Extrémismus:

V roce 2020 všechny územní odbory PČR v Královéhradeckém kraji dle [mapy kriminality \(policie.cz\)](#) uváděly zvýšení kriminality v oblasti extrémismu ve sledovaném období, mimo územního odboru Jičín, kde byla shodná s rokem 2019, podrobněji viz tabulka č. 20. Za tímto zvýšením může být i fakt jarního nouzového stavu spojeného s opatřeními vlády v boji proti pandemii v roce 2020 a nespokojenosti obyvatelstva s danou situací a posílení extrémistických skupin a politických stran. K nevýraznějšímu navýšení došlo v územním odboru Hradec Králové, kde mezi roční nárůst ve sledovaném období byl + 8 trestných činů.

Tabulka č. 20: Rozložení extrémismu dle územních odborů PČR v KHK³⁵

	Počet TČ k 30. 9. 2019	Index krim. na 10 tisíc obyvatel	Počet TČ k 30. 9. 2020	Index krim. na 10 tisíc obyvatel
ÚO Hradec Králové	35	2,1	43 (+8)	2,6 (+0,5)
ÚO Jičín	14	1,7	14 (0)	1,7
ÚO Náchod	25	2,2	27 (2)	2,4 (+0,2)
ÚO Rychnov n. K.	3	0,4	4 (1)	0,5 (-0,1)
ÚO Trutnov	17	1,4	19 (+2)	1,6 (+0,2)
KHK	98	1,8	109 (+11)	2 (-0,2)

³² Zdroj: [Statistické přehledy kriminality za rok 2020 - Policie České republiky](#)

³³ Zdroj: [Mapy kriminality \(policie.cz\)](#)

³⁴ Zdroj: [Statistické přehledy kriminality za rok 2020 - Policie České republiky](#)

³⁵ Zdroj: [Mapa kriminality \(policie.cz\)](#)

Kyberkriminalita:

Kybernetická kriminalita, je Policií ČR popisována jako trestná činnost, která je páchána v prostředí informačních a komunikačních technologií včetně počítačových sítí. Samotná oblast informačních a komunikačních technologií je buď předmětem útoku, nebo je páchána trestná činnost za výrazného využití informačních a komunikačních technologií. Jedná se zejména o trestné činy ze skupiny majetkové kriminality, násilné a mravnostní kriminality, ale také dalších skupin kriminality.

V KHK stejně jako v celé ČR dlouhodobě rostl podíl této trestné činnosti. Z tabulky č. 20 vyplývá, že nevýraznější nárůst trestné činnosti měly územní odbor HK (+70) a Trutnov (+66), naopak územní odbor Jičín evidoval snížení (- 19) trestných činů v oblasti kyberkriminality. Celkový meziroční nárůst mezi lety 2018 a 2019 v KHK u tohoto druhu trestné činnosti byl **+ 64 %**. Nejčastějším trestným činem v kyberprostoru je podvod (§ 209), který byl v roce 2019 v KHK registrován PČR v 144 případech, což je o 55 více než v roce 2018, více viz tabulka č. 20.

V KHK bylo v roce 2020 evidováno 342 skutků, tj. o (- 57) oproti roku 2019, v procentech - 14,3 %. I přes tuto statistiku, která je ovlivněna specifiky roku 2020 je toto prostředí kriminalisticky velmi aktivní i v době pandemie. Obecně se mnoho činností přesunulo do on-line prostředí. V rámci územních odborů PČR v KHK v roce 2020 zaznamenal nárůst pouze ÚO Jičín, kde bylo evidováno + 15 případů oproti roku 2019, více viz tabulka č. 20.

Tabulka č. 20: Statistický přehled kyberkriminality KHK porovnání mezi roky 2018, 2019, 2020³⁶

	Počet TČ 2018	Index krim. na 10 tisíc obyvatel	Počet TČ 2019	Index krim. na 10 tisíc obyvatel	Počet TČ 2020	
ÚO Hradec Králové	62	3,8	132 (+70)	8 (+4,2)	114 (-18)	
ÚO Jičín	59	7,4	40 (-19)	5 (-2,4)	55 (+15)	
ÚO Náchod	67	6,1	94 (+ 27)	8,5 (+2,4)	73 (-21)	
ÚO Rychnov n. K.	23	2,9	35 (+12)	4,4 (+1,5)	24 (-11)	
ÚO Trutnov	32	2,7	98 (+ 66)	8,3(+5,6)	76 (-22)	
KHK	243	4,4	399 (+156)	7,2 (+2,8)	+ 64%	342 (-57) -14,3%

Pachatelé trestných činů:

K datu 30. 9. 2020 došlo k poklesu celkového počtu stíhaných osob v Královéhradeckém kraji oproti stejnému období roku (2019) na 4 693 (- 757), z toho pro obecnou kriminalitu bylo stíháno 3 151 (- 416) osob, pro hospodářskou kriminalitu bylo stíháno 625 (- 198) osob, pro zbyvajících kriminalitu bylo stíháno 914 (- 139).

V následujících odstavcích jsou porovnání kategorie pachatelů TČ – věk 0 -1 4, věk 15 – 17, recidivisté a cizinci.³⁷

Ve věkové kategorii 0 - 14 let došlo v KHK k výraznějšímu navýšení podílů na páchaní kriminality ve sledovaném období roku 2020 k 30. 9. 2020 oproti k 30. 9. 2019. Děti se dopustily 59 (+ 23) skutků, z toho 56 (+ 22) skutků spadá do obecné kriminality, 2 do

³⁶ Zdroj: Krajské ředitelství PČR Královéhradeckého kraje

³⁷ Zdroj: [Statistické přehledy kriminality za rok 2020 - Policie České republiky](#)

hospodářské kriminality a 1 do zbývající kriminality. Nejvýrazněji stoupl meziročně podíl u násilné trestné činnosti na 11 (+ 10) skutků. Aktuálně k 30. 9. 2020 má skupina dětí 0 - 14 let evidováno PČR více činů jinak trestných, než provinění ve věkové skupině mladistvých. U této věkové kategorie se nesnižují počty protiprávních skutků v takové míře jako u skupiny mladistvých.

Zde se ve statistikách mohla projevit situace nouzového stavu, když děti školou povinné byly delší časové období na distanční výuce v souvislosti s opatřeními vlády v boji proti pandemii v roce 2020. Terénní sociální služby v kraji pracující se skupinou dětí uváděly, jejich častější pohyb venku ve skupinkách, bez dozoru dospělých osob v průběhu dne a večera. Vliv vrstevníků může vést k nesprávnému rozhodování dětí v oblasti rizikového chování a páchaní protiprávní činnosti, více viz tabulka č. 21 a 22.

V dlouhodobém horizontu mezi lety 2012 až 2020 byly roky s nejvýraznějším podílem TČ u této věkové kategorie roky 2017 a 2018. U skupiny dětí 0 - 14 let mezi lety 2012 až 2020 byla evidována kriminalita v rozsahu 105 až 61 evidovaných skutků. Nejnižší byla v roce 2014 (61) a nejvyšší v roce 2017 (105).

I ve věkové kategorii mladistvých 15 - 17 let došlo k 30. 9. 2020 k navýšení podílu trestné činnosti v meziročním porovnání. Mladiství se k 30. 9. 2020 dopustili celkem 67 (+ 13) skutků, z toho 53 (+ 1) skutků spadá do obecné kriminality, 8 (+ 6) do hospodářské kriminality a 6 (+ 6) do zbývající kriminality. Nejvýrazněji stoupl podíl u krádeží vloupáním na 11 (+ 7) skutků. I zde stejně jako u věkové kategorie 0 - 14 let, zaznamenaly terénní sociální služby v kraji častější pohyb skupin mladistvých v různých lokalitách, bez dozoru dospělých osob. I zde může vliv vrstevníků vést k nesprávnému rozhodování dětí v oblasti rizikového chování a páchaní protiprávní činnosti (přestupky, TČ).

Z dlouhodobého hlediska mezi lety 2012 až 2020 věková kategorie 15 - 17 let vykazuje čísla mezi 189 – 113 skutků v podílu celkové kriminality kraje. Nejnižší byla v roce 2019 (113) a nejvyšší v roce 2016 a 2017 (189). Lze konstatovat, že tento podíl v posledních 2 letech klesá výrazněji oproti letům předešlým, zatímco u skupiny dětí 0 - 14 let je kriminalita v posledních 2 letech na stejné úrovni.

Recidivisté spáchali na území KHK k 30. 9. 2020 celkem 1271 (- 334) trestných činů, což v ročním porovnání výrazně snížilo jejich podíl v rámci pachatelství TČ. Ve všech sledovaných kategoriích celkové kriminality došlo meziročně ke snížení počtu trestných činů u recidivistů, více viz tabulka č. 20, 21. V procentech byl podíl recidivistů v rámci celkové kriminality kraje k 30. 9. 2020 cca 27,1 %, (- 2,3 %) ve srovnání se stejným obdobím roku 2019.

Cizinci spáchali na území KHK k 30. 9. 2020 celkem 161 (- 34) trestných činů, což je v ročním součtu výraznější snížení podílu v rámci pachatelství. Pouze u majetkové kriminality došlo u cizinců k navýšení na 44 (+ 7) skutků oproti sledovanému období roku 2019, více viz tabulka č. 20 a č. 21. V procentech byl podíl cizinců v rámci celkové kriminality kraje k 30. 9. 2020 cca 3,4 %, (- 0,2 %) ve srovnání se stejným obdobím roku 2019.

Tabulka č. 21: Porovnání složení pachatelů některé trestné činnosti k datu 30. 9. 2019 a 30. 9. 2020 v KHK³⁸

Rok/druh kriminality	0-14 let	15 -17 let	18 a více let	Recidivisté	Cizinci
Násilná kriminalita					
k 30. 9. 2019	1	8	466	161	25
k 30. 9. 2020	11 (+10)	8	436 (-30)	153 (-8)	21 (- 4)

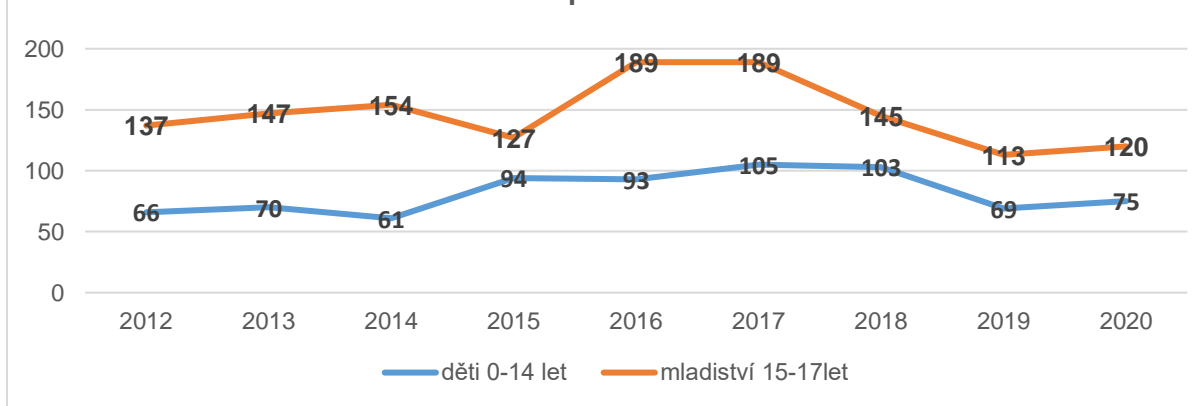
³⁸ Zdroj: [Statistické přehledy kriminality za rok 2016 - 2020 - Policie České republiky](#)

Mravnostní kriminalita					
k 30. 9. 2019	12	9	112	35	5
k 30. 9. 2020	10 (-2)	13 (+4)	86 (-26)	18 (-17)	3 (-2)
Majetková kriminalita					
k 30. 9. 2019	8	21	1968	564	37
k 30. 9. 2020	18 (+10)	22 (+1)	1699	434 (-130)	44 (+7)
Ostatní kriminalita					
k 30. 9. 2019	13	14	935	412	39
k 30. 9. 2020	17 (+4)	10 (-4)	821 (-114)	360(-52)	26 (-13)
Obecná kriminalita					
k 30. 9. 2019	34	52	3481	1172	106
k 30. 9. 2020	56 (+22)	53 (+1)	3042	965	94 (-12)

Tabulka č. 22: Pachatelé trestných činů dle sledovaných kategorií – vývoj let 2012 - 2020³⁹

Rok	Věk 1-14 let	15-17 let	Recidivisté	Cizinci
2012	66	137	2519	--
2013	70	147	2855	--
2014	61	154	3003	--
2015	94	127	2603	--
2016	93	189	2655	314
2017	105	189	2278	341
2018	103	145	2130	316
2019	69	113	2231	278
2020	75	120	1807	236

Graf č. 4: Pachatele TČ - věk 0 - 17 let v porovnání let 2012-2020



³⁹ Zdroj: Statický přehled KŘP Královéhradeckého kraje

Oběti trestných činů⁴⁰

Dle tabulky KŘP Královéhradeckého kraje - nápad trestných činů za rok 2019 dle objektu napadení dle věku, byly vybrány následující věkové kategorie - děti (0 - 14 let) a mladiství (15 - 17 let), senioři (věk od 65 let) a oběti domácího násilí.

- Statistiky Krajského ředitelství PČR Královéhradeckého kraje za rok 2019 uvádějí **220 obětí TČ** v kraji ve věkové kategorii **0 - 14 let**. V roce 2020 bylo evidováno PČR **163** obětí v této věkové kategorii.

Nejvíce obětí v této věkové kategorii (§ 187 pohlavní zneužití, ostatní mravnostní činy dle § 190 až 194 a dále § 201 ohrožování výchovy dítěte, § 202 svádění k pohlavnímu styku). Rizikový je věk 10 až 14 let a také věk novorozenců do 1 roku věku.

- Statistiky Krajského ředitelství PČR Královéhradeckého kraje za rok 2019 uvádějí **80** obětí TČ v kraji ve věkové kategorii **15 - 17 let**. V roce 2020 bylo evidováno PČR **46** obětí v této věkové kategorii.

Mladiství dle krajských statistik kriminality jsou obětmi nejčastěji dle (§ 145 těžké ublížení na zdraví, §146 ublížení na zdraví, § 173 loupež, ostatní mravnostní činy dle § 190 až 194 a dále § 201 ohrožování výchovy dítěte).

- U věkové skupiny od **65 let** statistiky Krajského ředitelství Policie Královéhradeckého kraje za rok 2019 uvádějí **81** obětí v kraji. Za rok 2020 bylo v této věkové kategorii evidováno **62** obětí.

U této věkové kategorie se nejčastěji jedná o majetkovou trestnou činnost (§ 205 krádež a § 209 podvod) nebo násilné trestné činnosti (§ 173 loupež, § 353 nebezpečné vyhrožování, či § 145 – 146a úmyslné ublížení na zdraví).

Intervenční centrum Hradec Králové⁴¹ jako služba, která poskytuje pomoc obětem domácího násilí v Královéhradeckém kraji, ve své výroční zprávě za rok 2019 oproti roku (2018) uvádí, že evidovala za tento rok 131 (- 1) nových případů a poskytovala služby 227 (- 22) klientům. Věkové složení klientů v roce 2019 bylo: věk 0 - 18 let – 1 klient, věk 19 - 64 let – 206 klientů, věk + 64 let – 20 klientů. Z tohoto lze usuzovat, že počet obětí domácího násilí je v kraji meziročně na obdobné úrovni. Za rok 2020 nejsou aktuálně k dispozici úplná data, ale předběžně se rok 2020 vykazoval navýšením klientely Intervenčního centra.

Data o vybraných druzích přestupků:

V roce 2020 se i na celkových číslech přestupků projevil nouzový stav spojený s opatřeními státu v boji proti pandemii a také výše zmiňovaná novela zákonů účinná od 1. 10. 2020. Celkový počet přestupků v jednotlivých územních odborech za kalendářní rok 2020 je touto novelizací mírně zkreslen, protože od 1. 10. 2020, je pro trestné činy uplatňována jiná právní norma než v porovnávaných letech předešlých.

V roce 2020 bylo po linii vnější služby řešeno celkem **45 570** (-13 802) přestupků v procentech - **23,24 %**, což je výrazný pokles oproti roku 2019, kdy bylo evidováno **59 372** přestupků. Meziročně byl zaznamenán pokles u přestupků řešených Službou pořádkové Policie KŘPH, které evidovalo **25 773** přestupků, což je pokles o - **7 756** přestupků, což je - **23,13 %**. Služba dopravní policie KŘPH, znamenala i v roce 2020 pokles přestupků na **20 164** přestupků (- 4 621) a v procentech pokles o - **18,6 %**. Služba cizinecké policie

⁴⁰ Zdroj: Statický přehled KŘP Královéhradeckého kraje

⁴¹ Zdroj: Výroční zpráva Oblastní charita HK 2018, 2019

evidovala v roce 2020 celkem **1091** (- 486) přestupků, v procentech - **30,8 %** oproti roku 2019. Služba pro zbraně a bezpečnostní materiál v roce 2020 evidovala celkem **14** (- 64) přestupků, v procentech je to - **82 %** oproti roku 2019, více viz tabulka č. 23.

Tabulka č. 23: Porovnání některých druhů přestupků mezi lety 2019 a 2020⁴²

Druh přestupku	Počet obyvatel	Přestupky – abs. počet				Index* na 10 tis. obyv.		
		k 31.12 2019	rok 2019	rok 2020	změna	změna (%) cca	rok 2019	rok 2020
Druh přestupků řešené Službou pořádkové Policie KŘP-H								
Proti veřejnému pořádku	551 647	4 400	4 120	- 280	- 6,36 %	79,8	74,7	-5,1
Proti majetku		4869	3 926	- 943	- 19,37 %	88,3	71,2	-17,1
Alkoholismu a toxikomanie		2 205	1 645	- 560	- 25,40 %	40	29,8	-10,2
Bezpečnost a plynulost silničního provozu		20 071	13 293	- 6 778	- 33,77 %	363,8	240,9	-122,9
Ostatní		1 362	1 294	- 68	- 4,99 %	24,7	23, 5	- 1,2
Přestupků celkem služby pořádkové policie			32.932	24 301	- 8 631	- 26,21%	596, 9	440,5
Druh přestupků řešené Službou dopravní policie KŘP-H								
Oznámeno (odevzdáno) celkem (podle § 58/1 a 3a)	551 647	3.327	3.517	+190	+5,7 %	60,3	63,7	+3,4
Alkohol		359	219	-133	-38%	6,5	3,9	-2,6
Drogy		100	67	-33	-33%	1,8	1,2	-0,6
Přestupků celkem služby dopravní policie			24.785	20.164	-4.621	-18,6 %	449,3	365,5
Služba cizinecké policie								
Přestupků celkem služby cizinecké policie		1577	1091	- 486	- 30,8 %	28,6	19,7	-8,9
Služba pro zbraně a bezpečn. materiál								
Přestupků celkem služby pro zbraně a BM		78	14	-64	-82%	1,4	0,2	-1,2
Celkem přestupků útvarů vnější služby		59.372	45.570	-13.802	-23,24 %	1076	826,1	-249,9

* index se spočítá: (počet přestupků / počet obyvatel daného území) x 10 000

⁴² Zdroj: Krajské ředitelství PČR Královéhradeckého kraje

Souhrnná data za celý Královéhradecký kraj za jednotlivé územní odbory PČR v KHK v přestupcích, bez roztřídění jednotlivých druhů přestupků ve sledovaném období let k 30. 9. 2019 a 30. 9. 2020, jsou uvedena v tabulce č. 24, dle [mapy kriminality \(policie.cz\)](#). Z této tabulky vyplývá, že došlo k výraznému snížení celkového podílu přestupků ve sledovaném období o 10 984 přestupků v kraji, procentuálně o - 23,17 % oproti stejnému období v roce 2019.

Tabulka č. 24: Porovnání přestupků v územních odborech PČR v KHK mezi obdobími 30. 9. 2019 a 30. 9. 2020⁴³

	Počet přestupků k 30. 9. 2019	Počet přestupků k 30. 9. 2020	Rozdíl v porovnání	
ÚO Hradec Králové	14 799	11 580	- 3 219	
ÚO Jičín	8 315	5 640	- 2 675	
ÚO Náchod	8 131	6 773	- 1 358	
ÚO Rychnov n. K.	6 238	4 169	- 2 069	
ÚO Trutnov	9 928	8 260	-1 663	
KHK	47 406	36 422	- 10 984	- 23,17 %

Data o klientech kurátorů pro děti a mládež

Kurátor pro děti a mládež, pracuje v rámci činnosti orgánu Sociálně právní ochrany dětí s ohroženými dětmi. Tuto agendu vykonávají v KHK obecní úřady s rozšířenou působností. Cílovou skupinou jsou také děti do 15 let, které spáchali čin jinak trestný, či mladiství, kteří se dopustili přestupku nebo provinění. Dále jsou řešeny u dětí vážné poruchy chování v domácím či školním prostředí, problematika experimentů, užívání, závislosti na NL a práce s dětmi umístěnými mimo rodinné prostředí v Dětských domovech se školou, výchovných ústavech v rámci nařízené ústavní, ochranné výchovy, popř. ochranného léčení, výkonu vazby nebo trestního opatření v rámci věznice pro mladistvé.

Péče o tyto děti a mladistvé spočívá v poskytování pomoci při překonávání nepříznivých sociálních podmínek a výchovných vlivů, s cílem umožnit jim začlenění do společnosti, včetně začlenění pracovního. V oblasti trestné činnosti dětí a mladistvých dochází dle statistiky kurátorů pro děti a mládež k poklesu, což kopíruje i celkovou kriminalitu v kraji. V roce 2018 spáchalo více činů jinak trestných skupina dětí pod 15 let (114), oproti věkové kategorii mladistvých 15 – 17 let (107) a to o (+ 7) skutků. Z tohoto lze usuzovat, že věk pachatelů se statisticky snižuje. V roce 2019 byl tento poměr rovnocenný, kdy mladiství spáchali v KHK o jeden čin více (97) než děti pod 15 let věku (96). Data za rok 2020 vykazují mírný pokles u dětí pod 15 let 87 (-9) a u mladistvých naopak mírný nárůst 102 (+5).

Nejpočetnější skupinu klientů kurátorů pro děti a mládež tvoří děti s výchovnými problémy, kam patří statisticky všechno rizikové chování dětí a mladistvých mimo přestupků a trestné činnosti, které jsou evidovány zvlášť. U věkové kategorie dětí do 15 let není možné evidovat počet přestupkové jednání těchto dětí, protože přestupek nelze s dítětem pod 15 let projednat. **Preventivní a resocializační program pro rizikové děti a mládež, pracuje s touto věkovou skupinou dětí (věk cca 10 – 15 let), aby získaly správné návyky, uměly se**

⁴³ Zdroj: [Mapy kriminality \(policie.cz\)](#).

spřávně rozhodovat v krizových situacích a získaly právní povědomí, aby se protiprávnímu jednání do budoucna vyvarovaly. Informování o zapojení do průběhu programu jsou i rodiče dětí i OSPOD pro další možnou práci s rodinou. **Z porovnávaných údajů kriminality, viz kapitola č. 3, je vykazován ve sledovaném období mírný nárůst protiprávních činů ve věkové kategorii dětí 0 - 14 let. Z tohoto důvodu jsme zařadili Skupinový preventivní a resocializační program pro rizikové děti a mládež do celokrajské působnosti prevence kriminality. Program bude realizován v Programu MV prevence kriminality na místní úrovni na rok 2021.**

Tabulka č. 24: Počet klientů kurátora pro mládež, kteří se dopustili trestné činnosti, přestupků nebo mají výchovné problémy v porovnání v letech 2018, 2019, 2020.

SO OPR	Počet obyv. k 31.12.2019	Případů celkem (trestná činnost, přestupky, výchovné problémy 0-18 let)			0-15 let (čin jinak trestný)			15-18 let (provinění)		
		2018	2019	2020	2018	2019	2020	2018	2019	2020
Broumov	15 876	35	51	38	6	13	3	8	4	7
Dobruška	20 190	33	22	15	2	2	1	3	4	5
Dvůr Králové n. L.	26 949	70	76	67	17	9	3	4	4	10
Hořice	18 377	11	4	13	6	0	1	1	0	3
Hradec Králové	146 899	285	254	249	15	7	25	11	13	16
Jaroměř	19 273	109	90	94	3	11	3	6	5	7
Jičín	48 382	153	153	150	14	7	11	16	19	9
Kostelec n. O.	24 892	21	25	14	1	6	2	5	1	1
Náchod	60 595	79	115	85	19	22	14	10	16	16
Nová Paka	13 286	26	21	19	0	0	1	5	3	2
Nové Město n. M.	14 214	54	51	60	1	2	2	2	1	4
Nový Bydžov	17 384	62	58	22	0	1	2	1	0	1
Rychnov n. K.	34 301	86	80	20	12	1	1	10	9	5
Trutnov	63 419	232	210	212	12	12	8	21	15	13
Vrchlabí	27 610	46	41	56	6	3	10	4	3	3
Celkem KHK	551 647	1302	1251	1114	114 (*40)	96 (*11)	87 (*12)	107 (*19)	97 (*15)	102 (*13)

*V závorce je uveden počet dívek, které se dopustily činu jinak trestného nebo provinění

Data o klientech sociálních kurátorů

Tato oblast klientů je v gesci obecních úřadů na poli sociální práce. Dlouhodobě se jedná o vcelku stabilní prostředí bez významných výkyvů.

Dle ročního výkazu MPSV o sociální práci za rok 2019 bylo v evidenci sociálních kurátorů na obecních úřadech obcí s rozšířenou působností v KHK vedeno **164** osob, které byly v daném roce propuštěny z VTOS. Počet osob ve VTOS, s nimiž sociální pracovník - sociální kurátor v roce 2019 pracoval, dosahuje v Královéhradeckém kraji **373** osob. Podrobná data za rok 2020 nemá ještě Krajský úřad k dispozici, budou uvolněna, až v průběhu měsíce února 2021.

Děti, které dosáhnou věku 18 let a jsou propuštěni ze školských zařízení pro výkon ústavní nebo ochranné výchovy, případně z VTOS pro mladistvé, jsou orgánem SPOD předávány ke kontaktu se sociálním kurátorem. Dle ročních výkazu o sociální práci se jedná v Královéhradeckém kraji o **21** dětí v roce 2018 a o **18** dětí v roce 2019. Podrobná data za rok 2020 nemá ještě Krajský úřad k dispozici, budou uvolněna, až v průběhu měsíce února 2021.

4. Systém prevence kriminality v Královéhradeckém kraji

Agenda prevence kriminality je v rámci Krajského úřadu Královéhradeckého kraje zařazena na odbor sociálních věcí, oddělení analýz, koncepcí a financování. Pracovní skupina prevence kriminality, která je hodnotící skupinou se bude scházet také v roce 2021, zejména za účelem hodnocení a nastavení cílů a priorit nové Strategie prevence sociálně nežádoucích jevů Královéhradeckého kraje, která bude navazovat na stávající Strategii od roku 2022 na následující 4 - 5 let. Skupina je pestrá, členové jsou zástupci Policie ČR, Krajského úřadu, Probační a mediační služby, Městské policie, služeb sociální prevence. Jedná se o složky, které mají s tematikou prevence kriminality dlouholeté zkušenosti.

Na místní úrovni kraje jsou do systému prevence kriminality zapojeny orgány veřejné správy, policie, nevládní organizace a další instituce působící v obcích. Podstatou systému prevence kriminality na místní úrovni je optimální rozložení působnosti v oblastech sociální a situační prevence s ohledem na místní situaci, potřeby i možnosti. Z hlediska účinnosti jsou nejefektivnější programy prevence kriminality na místní úrovni. Představují systém metodické, koncepční a finanční podpory ze strany ústředních orgánů státní správy a samosprávy a podpory vzniku programů prevence kriminality ve městech a obcích zatížených vysokou mírou kriminality a dalšími kriminálně rizikovými jevy. Podstatou těchto programů je součinnost orgánů státní správy, samosprávy, policie a nestátních neziskových organizací. Záběr programu je podmíněn místní situací v oblasti vývoje sociálně patologických jevů, potřebami, zájmem a schopnostmi lidí takové programy realizovat a finančními prostředky.

Metodické vedení, podpora a předávání informací v oblasti prevence kriminality probíhá různými kanály. Na rok 2021 je plánováno (dle možnosti opatření pandemie) 1 až 2 setkání na KÚ (popř. online), kdy jsou pozváni místní manažeři prevence kriminality na poradě, průběžně během roku probíhá předávání informací emailovou poštou, informace jsou zveřejňovány na stránkách kraje a v případě potřeby dochází ke konzultacím přímo na obci (jednodušší logistika, informace získá více lidí ze samosprávy obce).

V minulosti projekty Královéhradeckého kraje a jeho obcí získaly následující dotační podporu. Ministerstvo vnitra České republiky historicky podpořilo v letech 2009 až 2014 celkem 14 měst Královéhradeckého kraje s 83 projekty prevence kriminality na místní úrovni a 4 projekty Královéhradeckého kraje s krajskou působností.

V roce 2015 bylo podpořeno celkem 10 projektů z 5 obcí (celkovou částkou 1 471 000 Kč) a 2 projekty KHK (celkovou částkou 363 000 Kč).

V roce 2016 bylo podpořeno celkem 11 projektů (4 investiční, 7 neinvestičních), celkem 7 obcí a 2 projekty KHK. Investice byla podpořena částkou 1 600 000 Kč (průměrná částka na projekt je 400 000 Kč), neinvestiční dotace byla v celkové částce 2 000 000 Kč (průměrná částka na projekt je cca 285 714 Kč). V tomto roce získal projekt KHK „Nedáme se – speciální vzdělávací program pro seniory“ druhé místo národního kola soutěže Evropská cena prevence kriminality ECPA 2016.

V roce 2017 bylo podpořeno celkem 11 projektů (6 investičních a 5 neinvestičních) celkem 8 obcí a jeden projekt KHK. V oblasti investic se jedná o částku 2 478 000 Kč, v oblasti neinvestiční dotace 1 676 000 Kč, celkem získal Královéhradecký kraj na prevenci kriminality 4 145 000 Kč.

V roce 2018 bylo podpořeno celkem 8 projektů obcí (4 investiční a 4 neinvestiční) a jeden projekt KHK. V oblasti investic se jednalo o částku 1 267 790 Kč, v oblasti neinvestic

pak částku 1 522 011 Kč. Celkem tedy Královéhradecký kraj získal na prevenci kriminality v dotačním programu částku 2 789 801 Kč.

V roce 2019 bylo podpořeno 8 projektů z 6 obcí (5 investičních a 3 neinvestiční) a jeden neinvestiční projekt KHK. V oblasti investic se jednalo o částku 1 454 781 Kč, v oblasti neinvestičních projektů 1 284 120 Kč. Celkem tedy Královéhradecký kraj získal na prevenci kriminality v dotačním programu částku 2 738 901 Kč.

V roce 2020 bylo podáno celkem 14 projektů z 10 obcí (9 investičních a 5 neinvestičních). Do dotačního řízení 2020 však zasáhla pandemie COVIDu - 19. Hodnotící komise MV se usnesla, že vzhledem k mimořádným opatřením v souvislosti s nálezou koronavirem a nejistou prognózou ohledně jejich trvání a rozsahu, nepodpoří pro daný rok akce, u kterých se počítalo se shromažďováním většího počtu osob či s přímou prací s rizikovými skupinami osob (což se v KHK týkalo 3 projektů). Tři projekty obcí byly hodnoceny jako formálně nesprávné a nebyly rovněž podpořeny. Podpořeno tak bylo 8 projektů ze 7 obcí KHK (7 investičních a 1 neinvestiční). V oblasti investic se jednalo o částku 3 073 076 Kč, v oblasti neinvestičních projektů 520 000 Kč. Celkem tedy Královéhradecký kraj získal na prevenci kriminality v dotačním programu částku 3 593 076 Kč.

Zpracoval: Mgr. Lukáš Jakubec