



EVROPSKÁ UNIE
Fond soudržnosti
Operační program Životní prostředí

Ministerstvo životního prostředí

Kotlíkové dotace v Královéhradeckém kraji

Metodická příručka pro žadatele a příjemce

Verze 1.4

ze dne 27.3.2019



1. Obsah

Úvod	3
1. Komu je dotace určena?.....	3
2. Na co je dotace určena?	4
2.1 Technické parametry nově pořizovaných zdrojů vytápění.....	5
2.1.1 Kotel na pevná paliva	5
2.1.2 Tepelné čerpadlo.....	5
2.1.3 Plynový kondenzační kotel	6
2.2 Seznam registrovaných výrobků	6
2.3 Likvidace původního zdroje vytápění	6
3. Jak velkou dotaci lze získat?	7
4. Jak a kde je možné o dotaci požádat?	8
4.1 Povinné přílohy projektové žádosti.....	9
4.2 Nepovinné přílohy	10
4.3 Podrobný postup podání projektové žádosti	10
4.4 Podrobný postup ukončení realizace projektu.....	
Chyba! Záložka není definována.	
5. Jakým způsobem lze čerpat prostředky na výměnu kotle?.....	19
6. Změny projektu	
Chyba! Záložka není definována.	
7. Kontrola plnění podmínek dotace.....	21
8. Veřejná podpora.....	22
9. Přílohy.....	24



Úvod

Dotace na výměnu zastaralých zdrojů vytápění z Operačního programu životní prostředí 2014 – 2020 (Kotlíkové dotace)

Ministerstvo životního prostředí jako řídicí orgán Operačního programu Životní prostředí 2014–2020, v rámci evropských strukturálních a investičních fondů (ESIF), vyhlásilo v březnu 2017 výzvu na projekty krajů se specifickým cílem *Snížit emise z lokálního vytápění domácností podílející se na expozici obyvatelstva nadlimitním koncentracím znečišťujících látek*. Královéhradecký kraj následně získal na základě projektové žádosti finanční prostředky na realizaci projektu „Snížení emisí z lokálního vytápění domácností v Královéhradeckém kraji II“ (Kotlíkové dotace). Jde o cca 200 mil. Kč, které v průběhu následujících 3 let kraj rozdělí fyzickým osobám – vlastníkům rodinných domů v Královéhradeckém kraji na výměnu zastaralých zdrojů vytápění.

V rámci programového období ESIF 2014 – 2020 kraj předpokládá realizaci celkem tří velkých projektů, každý o objemu cca 200 milionů korun. Do konce roku 2022 by tak mělo být rozděleno téměř 600 mil. Kč. Cílem daného dotačního programu je zlepšit kvalitu ovzduší v regionu, neboť je prokázáno, že právě lokální topidla se na znečišťování ovzduší významnou měrou podílí. Kotlíkové dotace jsou poskytovány i v ostatních krajích ČR, celkem MŽP plánuje rozdělit do roku 2022 až 9 mld. Kč na uvedený účel. První projekt byl zahájen v září roku 2015, výzva pro konečné uživatele byla vyhlášena v lednu 2016, kdy bylo rozděleno cca 100 milionů korun. Další výzva proběhla v září 2016 a poslední v květnu 2017. Projekty z 1. projektu jsou již všechny ukončeny. Druhý projekt odstartoval v září 2017, příjem žádostí byl od 30. 10. 2017. Celkový objem prostředků k rozdělení v první výzvě (tj. celková alokace) činil 100 milionů korun. Druhá výzva byla vyhlášena v červnu 2018, příjem žádostí odstartoval 19. 9. 2018. Celkový objem prostředků k rozdělení ve druhé výzvě činil 92 milionů korun. Příjem žádostí do poslední výzvy v rámci druhého projektu odstartuje 15. května r.2019 a alokace k rozdělení bude činit 5 milionů korun.

Komu je dotace určena?

Příjemcem dotace je fyzická osoba vlastníci rodinný dům na území Královéhradeckého kraje, ve kterém je hlavním zdrojem vytápění stávající kotel na pevná paliva s ručním přikládáním.

Definice rodinného domu pro účely dotace: Stavba pro bydlení, ve které (dle § 2 vyhlášky č. 501/2006 Sb., o obecných požadavcích na využívání území) více než polovina plochy odpovídá požadavkům na trvalé rodinné bydlení a je k tomuto účelu určena. Jsou v ní nejvýše tři samostatné bytové jednotky a má nejvýše dvě nadzemní a jedno podzemní podlaží a podkroví. Za rodinný dům je pro účely dotace považován také bytový dům, v němž jsou nejvýše tři samostatné byty a obytná část zemědělské usedlosti (statku), která splňuje definici pro byt. Ostatní stavby určené např. pro rodinnou rekreaci nebo krátkodobé ubytování (hotel, penzion apod.) se pro účely dotace za rodinný dům nepovažují, a to ani v případě, že zde má žadatel trvalé bydliště.



1. Na co je dotace určena?

Předmětem podpory přidělované fyzickým osobám je výměna kotlů na pevná paliva s ručním příkládáním za:

- tepelné čerpadlo
- kotel na pevná paliva¹
- plynový kondenzační kotel

Nově instalované zdroje vytápění musejí splňovat požadavky na účinnost a emise látek znečišťujících ovzduší (tzv. ekodesign).

Výčet zařízení, která tyto požadavky splňují je uveden v Seznamu registrovaných výrobků na stránkách: <https://svt.sfzp.cz/>, hledejte v části určené pro 2. kolo (67. výzva OPŽP od 2017) Více viz kapitolu 2.2 Seznam registrovaných výrobků.

Způsobilé výdaje:

- náklady na stavební práce, dodávky a služby bezprostředně souvisejících s předmětem podpory, tj. pořízení nového zdroje vytápění
- stavební práce, dodávky a služby související s realizací nové otopné soustavy nebo úpravou stávající otopné soustavy;
- dodávka a instalace akumulční nádoby (vždy v návaznosti na realizaci nového zdroje vytápění – kotle na biomasu s ručním příkládáním);
- náklady na zkoušky nebo testy související s uváděním majetku do stavu způsobilého k užívání a splnění technických parametrů;
- dovedení plynu z paty pozemku (HUP) do kotelny vč. úprav kotelny;
- vyvložkování komínu;
- náklady spojené s odvozem starého zdroje vytápění;
- projektová dokumentace (není povinnost – pouze je-li realizace složitější a vyžaduje ji situace)

Výše uvedené činnosti je možno provést i svépomocí, přičemž žadatel k proplacení doloží pouze faktury za materiál (práci v tomto případě hradit nelze) a zároveň předloží čestné prohlášení o práci provedené svépomocí. Je však třeba mít na paměti, že na konci realizace je nutné zajistit, aby nový zdroj vytápění byl uveden do provozu v souladu s požadavky výrobce a příslušnou legislativou.

Nezpůsobilé výdaje:

- náklady vzniklé před 15. 7. 2015;

¹ podpořit lze pouze kotel kombinovaný na uhlí a biomasu s automatickým podáváním paliva, nebo kotel automatický výhradně na biomasu, případně kotel na biomasu s ručním příkládáním paliva za podmínky současného užití akumulční nádrže – viz níže



- daně, s výjimkou DPH zahrnuté do ceny pořizovaného zařízení a služeb;
- náklady na nákup věcí osobní potřeby, které nesouvisejí s realizací akce;
- penále a pokuty;
- úhrada úvěrů a půjček²,
- běžné provozní výdaje (např. telefonní služby, energie, bankovní poplatky apod.);
- náklady na právní spory;
- náklady související se zpracováním žádosti o dotaci;
- faktury, které se nevztahují k dotčené nemovitosti.

2.1 TECHNICKÉ PARAMETRY NOVĚ POŘIZOVANÝCH ZDROJŮ VYTÁPĚNÍ

2.1.1 Kotel na pevná paliva

V případě realizace kotlů na pevná paliva budou podporovány pouze kotle splňující požadavky nařízení komise č. 2015/1189 ze dne 28. dubna 2015, kterým se provádí směrnice Evropského parlamentu a Rady 2009/125/ES, pokud jde o požadavky na **ekodesign** kotlů na tuhá paliva (požadavky od 1. 1. 2020). Předepsané parametry musí kotle splnit pro všechna paliva určená výrobcem a všechny použitelné způsoby přikládání, které jsou určeny výrobcem.

Specifické podmínky: **V případě kotlů s ručním přikládáním spalujícím výhradně biomasu je vyžadováno současné užití akumulární nádoby o minimálním objemu 55 l/kW instalovaného výkonu kotle (včetně případného zásobníku teplé vody, pokud je tímto kotlem ohříván).** Kotle bez řízeného přísunu spalovacího vzduchu pomocí ventilátoru nejsou podporovány. U automatických kotlů nesmí jejich konstrukční řešení umožňovat ruční dodávku paliva do ohniště. To znamená, že jakékoliv konstrukční části kotlového tělesa nelze využít jako roštu pro ruční přikládání paliva a jeho spalování prohořivacím či odhořivacím způsobem³. Pokud tato podmínka není splněna, je kotel z hlediska podmínek programu považován za kotel s ručním přikládáním paliva. Vždy musí dojít k výměně celého kotlového tělesa (není možná podpora přestavby stávajícího kotle). Kotle, které mají jako preferované či jiné vhodné palivo uvedenu jinou směs biomasy a fosilních paliv, lze podpořit pouze tehdy, je-li na trhu k dispozici palivo obvyklé obchodní jakosti, včetně jeho popisu dostatečného pro jeho jednoznačnou identifikaci, uvedení příslušné technické normy či specifikace, obsahu vlhkosti a popela. Smíchání směsného paliva ze dvou různých paliv uživatelem kotle se nepřipouští.

2.1.2 Tepelné čerpadlo

V případě realizace elektrických tepelných čerpadel jsou podporována čerpadla, která splňují parametry definované nařízením Komise (EU) č. 813/2013, kterým se provádí směrnice Evropského parlamentu a Rady 2009/125/E, pokud jde o požadavky na **ekodesign** ohřivačů pro vytápění vnitřních prostorů a kombinovaných ohřivačů (požadavky od 26. 9. 2017). V případě realizace plynových tepelných čerpadel jsou podporována čerpadla, která splňují parametry definované nařízením Komise (EU) č. 813/2013, kterým se provádí směrnice Evropského parlamentu a Rady 2009/125/E, pokud jde o požadavky na **ekodesign** ohřivačů pro vytápění vnitřních prostorů a kombinovaných ohřivačů (požadavky od 26. 9. 2018).

² Dotaci nelze vyplatit v případě, že pořízení nového zdroje bylo financováno prostřednictvím jakéhokoli úvěru či půjčky, v případě potřeby doporučujeme využít zálohový způsob poskytnutí dotace.

³ Viz např. kotel Attack FD 25 Automat, který byl v předchozí vlně Kotlíkových dotací podporován a nyní již není v Seznamu výrobků a technologií pro 2. vlnu uveden.



2.1.3 Plynový kondenzační kotel

V případě realizace kotle na plyn budou podporovány pouze kondenzační plynové kotle plnicí parametry nařízení Komise (EU) č. 813/2013, kterým se provádí směrnice Evropského parlamentu a Rady 2009/125/E, pokud jde o požadavky na *ekodesign* ohřívačů pro vytápění vnitřních prostorů a kombinovaných ohřívačů (požadavky od 26. 9. 2018).

2.2 SEZNAM REGISTROVANÝCH VÝROBKŮ

Výčet podporovaných zařízení (zdrojů vytápění splňujících podmínky podpory) je uveden v Seznamu registrovaných výrobků na adrese: <https://svt.sfzp.cz/>. Pro účely výzev 17OPK02 a 18OPK01 hledejte v části určené pro 2. kolo Kotlíkových dotací (67. výzva OPŽP od 2017)!

V případě, že kotel není v Seznamu uveden a přesto splňuje požadavky na *ekodesign*, je možné požádat o dodatečné zapsání do Seznamu. Postup je popsán pod výše zmíněným webovým odkazem.

2.3 LIKVIDACE PŮVODNÍHO ZDROJE VYTÁPĚNÍ

V souvislosti s instalací nového zdroje vytápění **je třeba zajistit ekologickou likvidaci starého kotle**, tj. vyřazený zdroj vytápění předat sběrným surovinám, příp. sběrnému dvoru, který vystaví potvrzení (je třeba, aby potvrzení obsahovalo identifikaci likvidovaného kotle, nikoli pouze váhu předané suroviny) – vzor potvrzení je uveden v příloze 8, příp. na stránkách Královéhradeckého kraje. Potvrzení bude vyžadováno nejpozději při předložení příslušných faktur.

Než dojde k odpojení a likvidaci starého kotle, je třeba zajistit fotodokumentaci, ze které bude patrné připojení kotle na komín a na otopnou soustavu. Bez této fotodokumentace nelze dotaci poskytnout!



2. Jak velkou dotaci lze získat?

Typ nového zdroje	2. vlna Kotlíkových dotací					
	Všechny oblasti	Bez kombinace s NZÚ		Kombinace s NZÚ (součet dotace z OPŽP a bonusů z NZÚ)		
		Ostatní oblasti	Prioritní oblasti	Ostatní oblasti	Prioritní oblasti	Všechny oblasti
	% podpory	max. dotace (Kč)	max. dotace (Kč)	max. dotace (Kč)	max. dotace (Kč)	max. bonusy (Kč)
Tepelná čerpadla	80 %	120 000	127 500	140 000	147 500	20 000
Kotle na biomasu – samočinná dod. paliva	80 %	120 000	127 500	140 000	147 500	20 000
Kotle na biomasu – ruční dodávka paliva	80 %	100 000	107 500	120 000	127 500	20 000
Plynové kond. kotle	75 %	95 000	102 500	115 000	122 500	20 000
Kombinované kotle na uhlí a biomasu – samočinná dod. paliva	75 %	75 000	82 500	115 000	122 500	20 000 + 20 000

Výše dotace je vypočítávána z tzv. způsobilých výdajů projektu vynaložených na výměnu zdroje vytápění. Maximální způsobilé výdaje pro výpočet dotace v závislosti na typu nově instalovaného zdroje vytápění:

- **100 000,00 Kč** v případě instalace kombinovaného kotle (uhlí + biomasa)
- **126 666,00 Kč** v případě instalace plynového kondenzačního kotle
- **125 000,00 Kč** v případě instalace kotle na biomasu s ručním přikládáním
- **150 000,00 Kč** v případě pořízení tep. čerpadla či kotle na biomasu s automat. přikládáním

Příslušné procento podle uvedené tabulky pak určuje výši dotace. Pokud budou způsobilé výdaje nižší, než je určená maximální výše, bude i dotace nižší a její výše bude odpovídat příslušnému procentu ze způsobilých výdajů. Bonus **Kč 7 500,00** navíc získají příjemci, jejichž rodinný dům se nachází ve správním území obce, která se nachází v tzv. prioritním území z hlediska ochrany ovzduší (vyplácí kraj). *Bonus za kombinaci Kotlíkových dotací s programem Nová zelená úsporám vyplácí Státní fond životního prostředí ve výši 20 000 – 40 000 Kč – viz tabulku výše.*

V Královéhradeckém kraji spadají do prioritního území z jednotlivých ORP tyto obce:

ORP	Název obce
Broumov	Broumov, Hejtmánkovice, Heřmánkovice, Křinice
Dobruška	České Meziříčí, Dobruška, Opočno, Semechnice
Dvůr Králové nad Labem	Dvůr Králové nad Labem, Choustníkovo Hradiště
Hořice	Bašnice, Cerekvice nad Bystřicí, Dobrá Voda u Hořic, Hořice, Chomutice, Miletín, Ostroměř, Rohoznice



Hradec Králové	Blešno, Černilov, Černožice, Dobřenice, Holohlavy, Hradec Králové, Hvozdnice, Chlumeck nad Cidlinou, Kratonohy, Kunčice, Lhota pod Libčany, Libčany, Lochenice, Lovčice, Nechanice, Nové Město, Osice, Osičky, Praskačka, Předměřice nad Labem, Sadová, Smiřice, Stěžery, Střezetice, Syrovátka, Třebechovice pod Orebem, Urbanice, Všestary, Vysoká nad Labem
Jaroměř	Hořenice, Jaroměř, Rasošky, Rychnov, Vlkov
Jičín	Cholenice, Jičín, Kbelnice, Kopidno, Lázně Bělohrad, Libáň, Osek, Podhradí, Sobotka, Staré Hrady, Valdice, Vysoké Veselí, Železnice
Kostelec nad Orlicí	Albrechtice nad Orlicí, Borohrádek, Častolovice, Černá nad Orlicí, Čestice, Doudleby nad Orlicí, Kostelec nad Orlicí, Týniště nad Orlicí, Žďár nad Orlicí
Náchod	Červený Kostelec, Česká Skalice, Dolní Radechová, Hronov, Kramolna, Náchod, Police nad Metují, Říkov, Studnice, Velké Poříčí, Vysokov, Žďár nad Metují
Nová Paka	Nová Paka, Stará Paka
Nové Město nad Metují	Bohuslavice, Nové Město nad Metují, Provodov-Šonov
Nový Bydžov	Hlušice, Humburky, Nepolisy, Nový Bydžov, Skřivany, Sloupno, Smidary, Starý Bydžov, Vinary
Rychnov nad Kněžnou	Kvasiny, Rychnov nad Kněžnou, Solnice, Synkov-Slemeno, Vamberk, Záměl
Trutnov	Batňovice, Havlovice, Chotěvice, Rtně v Podkrkonoší, Trutnov, Úpice
Vrchlabí	Hostinné, Vrchlabí

3. Jak a kde je možné o dotaci požádat?

O dotaci je třeba požádat na Krajském úřadě Královéhradeckého kraje, Pivovarské náměstí 1245, Hradec Králové.

Žádost je třeba podat elektronicky prostřednictvím dotačního portálu Královéhradeckého kraje DOTIS přístupného na adrese: <http://dotace.kr-kralovehradecky.cz>

Datum a čas podání v elektronickém systému bude určovat pořadí projektové žádosti v procesu hodnocení (v rámci výzvy 19OPK01 je rozhodný čas registrace do Pořadníku žadatelů).

Po podání elektronické žádosti bude třeba ve lhůtě 10 pracovních dnů (rozhodující je datum osobního předání příp. datum razítka z podatelny krajského úřadu) doručit vytištěnou verzi projektové žádosti opatřenou podpisem oprávněné osoby (žadatel, příp. zmocněnec žadatele), včetně veškerých povinných příloh, na podatelnu krajského úřadu, a to buď osobně, či prostřednictvím poskytovatele poštovních služeb.



Adresa:

**Krajský úřad Královéhradeckého kraje
odbor regionálního rozvoje, grantů a dotací
oddělení evropských grantů
Pivovarské náměstí 1245
500 03 Hradec Králové**

na obálku je třeba uvést: NEOTVÍRAT – KOTLÍKOVÁ DOTACE

3.1 POVINNÉ PŘÍLOHY PROJEKTOVÉ ŽÁDOSTI

- **Fotodokumentace stávajícího kotle** připojeného na komín a otopnou soustavu (viditelné napojení a umístění kotle v kotelně);
- **Písemný souhlas spoluvlastníků většinového podílu** k realizaci nového zdroje tepla a dalších souvisejících opatření v rodinném domě, a to v případě více spoluvlastníků rodinného domu;
- **Písemný souhlas spoluvlastníků většinového podílu** k bytové jednotce a rovněž k rodinnému domu k realizaci nového zdroje tepla a dalších souvisejících opatření v rodinném domě, a to v případě více spoluvlastníků bytové jednotky;
- **Písemný souhlas druhého z manželů** v případě vlastnictví rodinného domu/bytové jednotky nebo podílu na nich v rámci společného jmění manželů a písemný souhlas ostatních spoluvlastníků většinového podílu na předmětném rodinném domě k realizaci nového zdroje tepla a dalších souvisejících opatření v rodinném domě;
- **Písemný souhlas vlastníka pozemku** v případě, kdy vlastník nemovitosti je odlišný od vlastníka pozemku, na němž se rodinný dům nachází.
- **Doklad o kontrole technického stavu a provozu** stávajícího spalovacího stacionárního zdroje na pevná paliva o jmenovitém tepelném příkonu 10-300 kW včetně, sloužícího jako zdroj tepla pro teplovodní soustavu ústředního vytápění podle § 17 odst. 1 písm. h) zákona č. 201/2012 Sb., pokud k výměně zdroje vytápění dojde po 31. 12. 2016. Pouze pokud byla výměna zdroje vytápění provedena do 31. 12. 2016, lze výše uvedený doklad nahradit jiným dokumentem prokazujícím třídu kotle (např. fotografie štítku kotle, návod k obsluze či jiné dokumenty spolu s vyplněným čestným prohlášením - viz vzor), v případě kotlů, u kterých třída nebyla stanovena, lze doložit pouze čestné prohlášení (viz vzor). Zároveň je ale třeba doložit potvrzení o ekologické likvidaci původního kotle a/nebo protokol o uvedení nového zdroje vytápění do provozu, s datem vystavení do 31. 12. 2016.
- **Protokol o uvedení nového zdroje vytápění do provozu.**
- **Fotodokumentace nového zdroje vytápění.**
- **Doklad o likvidaci stávajícího zdroje vytápění.**
- **Protokol o revizi spalinové cesty** související s uvedením nového zdroje vytápění do provozu.



V případě, že nebude doložena některá z povinných příloh, bude žadatel ve lhůtě 15 pracovních dnů od identifikace nedostatku vyzván k nápravě (doložení chybějící přílohy). Žadatel je povinen ve lhůtě 15 pracovních dnů od obdržení této výzvy provést nápravu. Pokud požadovaná příloha nebude ani poté doložena, žádost bude vyřazena z dalšího hodnocení.

3.2 NEPOVINNÉ PŘÍLOHY

- Plná moc (majitel RD může zplnomocnit zástupce k administraci projektu) – plná moc **musí mít úředně ověřený podpis**;
- Čestné prohlášení o pracích provedených svépomocí.

3.3 PODROBNÝ POSTUP PODÁNÍ PROJEKTOVÉ ŽÁDOSTI

Jak již bylo uvedeno výše, projektovou žádost je třeba nejprve podat elektronicky prostřednictvím Dotačního portálu Krajského úřadu Královéhradeckého kraje (DOTIS), který je umístěn na adrese <http://dotace.kr-kralovehradecky.cz>. Jedná se o otevřenou internetovou aplikaci - online systém (žadatelé nemusí stahovat žádný SW do počítače).

Jednotlivé kroky procesu podání žádosti:

1) Registrace účtu uživatele v DOTIS

- Není třeba provádět, pokud má žadatel v aplikaci DOTIS ke dni zveřejnění této výzvy již platný účet zřízení!!! Doporučujeme ověřit přihlášením se na účet.
- Žadatel, který nemá v aplikaci DOTIS účet zřízení, může jej zřídit kdykoli ode dne zveřejnění této výzvy až do 13. 5. 2019 cca do 9:00 hod. K vyloučení technických problémů však doporučujeme zřízení účtu nenechávat na poslední chvíli!

2) Žádost o zápis do Pořadníku žadatelů

- Dne 15. 5. 2019 od 10:00 bude žadatelům na stránce dotačního portálu zpřístupněn formulář k zadání *přihlašovacího jména a hesla uživatele* (tj. údajů, pod kterými je uživatel v systému DOTIS již registrován na základě předešlého kroku č. 1).
- Pro správné zobrazení formuláře doporučujeme v 10:00 stisknout tlačítko "Obnovit stránku" či stránku aktualizovat obvyklým způsobem (F5), i přesto, že je nastaven interval pro automatickou obnovu stránky.
- Po zadání *přihlašovacího jména a hesla* a následném stisku tlačítka „Zápis do pořadníku“ provede systém zápis žadatele do *Pořadníku žadatelů*. Pokud žadatel zadá chybné údaje, systém jej na to upozorní a bude možné zadání zopakovat.



- Čas zahájení příjmu žádostí o zápis do Pořadníku žadatelů se řídí časem serveru dotačního portálu (nikoli časem na PC uživatele).
- *Kapacita Pořadníku žadatelů je s ohledem na alokaci nastavena na 100 míst.*
- Žadatel, který získá místo v Pořadníku, obdrží nejpozději následující den na adresu uvedenou ve svém uživatelském účtu DOTIS e-mailovou zprávu s dalšími pokyny.
- Po vyčerpání kapacity 100 úspěšných zápisů, obdrží každý další žadatel informaci, že místo v Pořadníku žádostí nezískal.
- Pokud se žadatel pokusí registrovat do Pořadníku žadatelů opakovaně ze stejného účtu (opakované užití stejného jména a hesla), ačkoli již byl zápis jedenkrát úspěšně proveden, systém jej na to upozorní a opakovanou registraci mu neumožní (ochrana před duplicitami).
- *Umístění v Pořadníku žadatelů je hlavním kritériem pro určení pořadí následně podané žádosti - v případě vyčerpání stanovené alokace rozhoduje pořadí zápisu žadatele do Pořadníku žadatelů určené přesným časem.*

3) Vyplnění elektronické žádosti v systému DOTIS

- Dne 16. 5. 2019 od 10:00 bude žadatelům, kteří získali v rámci nastavené kapacity Pořadníku žadatelů místo, umožněno po přihlášení do systému DOTIS podat elektronickou žádost – tzn. bude možné otevřít formulář žádosti, vyplnit všechny záložky a přes tlačítko „Odevzdání žádosti na úřad“ žádost elektronicky odeslat (formulář žádosti bude žadatelům zapsaným v Pořadníku v rámci nastavené kapacity generován automaticky). Podrobný postup vyplnění žádosti v aplikaci DOTIS je uveden níže v obrázkovém průvodci (str. 12).
- Ukončení elektronického příjmu žádostí je 27. 5. 2019 ve 14:00 hod.
- V rámci jednoho účtu v aplikaci DOTIS je možné podat pouze 1 žádost, kde žadatelem je majitel účtu (tj. není možné žádost postoupit jinému žadateli)!
- Čas odeslání elektronické žádosti není kritériem pro určení pořadí podané žádosti, tím je výhradně čas zápisu do Pořadníku žadatelů (viz výše)!

4) Odeslání listinné verze žádosti na úřad

- Po vyplnění a odeslání elektronické verze žádosti v aplikaci DOTIS je žadatel povinen ve lhůtě 10 pracovních dnů doručit na krajský úřad žádost i v listinné podobě, vč. požadovaných příloh (elektronickou žádost je třeba po její finalizaci vytisknout, podepsat a doplnit veškerými povinnými přílohami), a to osobně na podatelnu KÚ, nebo prostřednictvím poskytovatele poštovních služeb.
- Žádost musí být vlastnoručně podepsána žadatelem, případně zmocněncem.
- Pokud žadatel nedoručí ve výše uvedené lhůtě listinnou verzi žádosti, bude tato vyloučena z dalšího hodnocení.
- Lhůta počíná běžet dnem následujícím po dni, kdy došlo k odeslání (finalizaci) elektronické verze žádosti a končí 10. pracovním dnem. Pro doručení je rozhodné datum razítka z podatelny KÚ.

Po obdržení listinné verze žádosti administrátor dokončí proces hodnocení ve lhůtě 20 pracovních dní (ověření formálních náležitostí žádosti a shody s podmínkami výzvy). V případě identifikace nedostatků bude žadatel ve lhůtě 15 pracovních dnů od identifikace nedostatků vyzván, aby nejpozději do 15 pracovních dnů provedl nápravu, resp. doplnění žádosti.



V případě úspěšného procesu hodnocení a po schválení ze strany orgánů kraje (akceptace), bude žadatel ve lhůtě 15 pracovních dnů seznámen s výsledkem hodnocení a následně vyzván k podpisu smlouvy o poskytnutí dotace.

Obrázkový průvodce podáním žádosti v aplikaci DOTIS

1. Registrace účtu uživatele v DOTIS

Aplikace DOTIS je přístupná z adresy: <http://dotace.kr-kralovehradecky.cz>. Lze rovněž využít banner umístěný na stránkách Královéhradeckého kraje www.kr-kralovehradecky.cz.

The screenshot shows the homepage of the Královéhradecký kraj website. The main navigation menu includes: ÚŘAD, OBČAN, TURISTA, and DOTACE. The DOTACE menu is expanded, showing the following items:

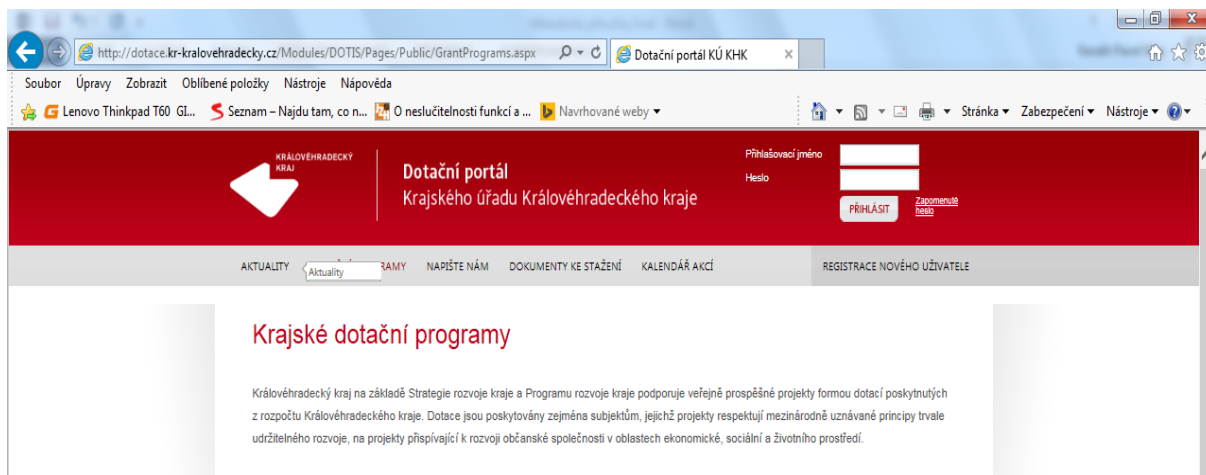
- Dotační portál - DOTIS
- Kotlíkové dotace
- KAP - plán rozvoje vzdělávání
- Evropské dotace
- Národní dotace

Other menu items include: Kontakty, Úřední deska, Veřejné zakázky, Povinné informace, Volené orgány, Telefonní seznam, Lékařská pohotovost, Jízdní řády, Dopravní omezení, Užitečné odkazy, Top atraktivit, Kalendář akcí, Virtuální prohlídky, Ubytování, and Zajímavosti a cíle.

Footer information: Pivovarské nám. 1245, 500 03 Hradec Králové, T: +420 495 817 111, posta@kr-kralovehradecky.cz, RSS, Mapa stránek, Informace o webu, Copyright © 2018 Královéhradecký kraj. Date: 26.2.2019, Time: 9:42.



Po načtení úvodní stránky je třeba nejprve provést **registraci nového uživatele** (pokud již žadatel není registrován v souvislosti s jinými dotačními programy Královéhradeckého kraje - např. program Včelařství, nebo v rámci předchozích výzev Kotlíkových dotací). *U stávajícího účtu prověřte, že je plně funkční, aktuální a jméno majitele účtu se shoduje se jménem budoucího žadatele.*

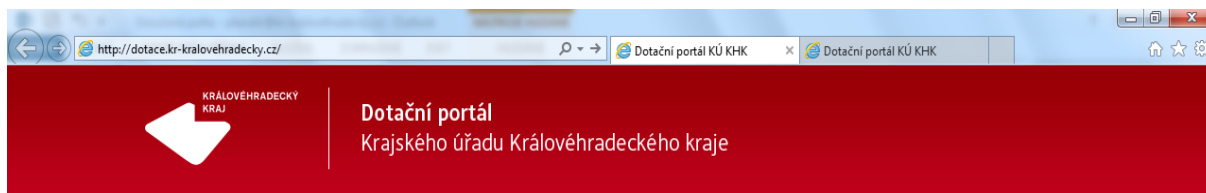


Po úspěšné registraci obdrží žadatel na e-mailovou adresu uvedenou v registračním formuláři tzv. aktivační link. Doporučujeme se několik dní před příjmem žádostí přihlásit na svůj účet a provést kontrolu všech údajů (prověřit funkčnost).

2. Žádost o zápis do Pořadníku žadatelů

V termínu a čase uvedeném ve výzvě bude žadatelům na stránce <http://dotace.kr-kralovehradecky.cz> zpřístupněn formulář k zadání přihlašovacího jména a hesla uživatele (tj. údajů, pod kterými je uživatel v systému DOTIS již registrován na základě předešlého kroku). Stránka bude v nastaveném intervalu automaticky aktualizována, přesto se doporučuje v 10:00 provést ruční aktualizaci stisknutím klávesy **F5** (refresh – obnovení prohlížeče).

Po zadání **přihlašovacího jména** a **hesla** a následném stisku tlačítka „**Zápis do pořadníku**“ provede systém zápis žadatele do **Pořadníku žadatelů**. Pokud žadatel zadá chybné údaje, systém jej na to upozorní a bude možné zadání zopakovat. **Místo v Pořadníku určené přesným časem zápisu má zásadní vliv na konečné pořadí podané žádosti (viz následující krok)!**




Žádost o zápis do Pořadníku žadatelů

Přihlašovací jméno

Heslo

Zápis do pořadníku proběhl úspěšně! Podrobnější informace Vám budou zaslány emailem.



V případě, že se žadatel pokusí po úspěšném zápisu do Pořadníku žadatelů akci zopakovat, systém jej na to upozorní, stejně tak při vložení chybných údajů (neexistující registrace). V případě, že bude kapacita Pořadníku již vyčerpána, zobrazí se hlášení „Kapacita je již vyčerpána!“ a žádost tak nebude následně možné podat.



Žádost o zápis do Pořadníku žadatelů

Přihlašovací jméno

Heslo

Opakovaná žádost!

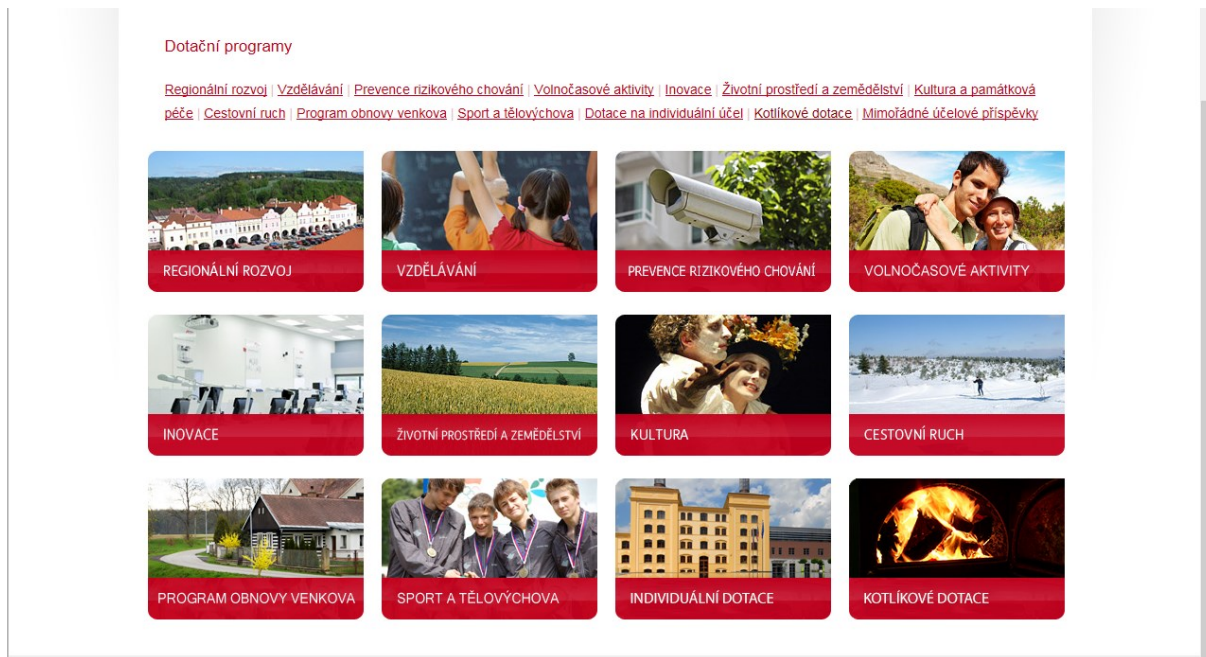
3. Vyplnění elektronické žádosti v systému DOTIS

Pokud se žadateli podařilo úspěšně zapsat do Pořadníku žadatelů, tj. získal pořadí v rámci nastavené kapacity (úspěšný žadatel je o této skutečnosti informován e-mailem, pozor – e-mail nebude odeslán bezprostředně po úspěšné registraci, ale s časovým odstupem tak, aby nedocházelo k přetěžování systému!), může v určené lhůtě pro podávání žádostí přistoupit k jejímu vyplnění (*projektová žádost bude zpřístupněna pouze uživatelům, kterým se podařilo zapsat do Pořadníku žadatelů na základě předchozího kroku!*). **Čas vyplnění elektronické žádosti už neurčuje výsledné pořadí a je tedy možné žádost vyplnit kdykoli během stanovené lhůty**, doporučujeme nevyplňovat žádost hned na začátku

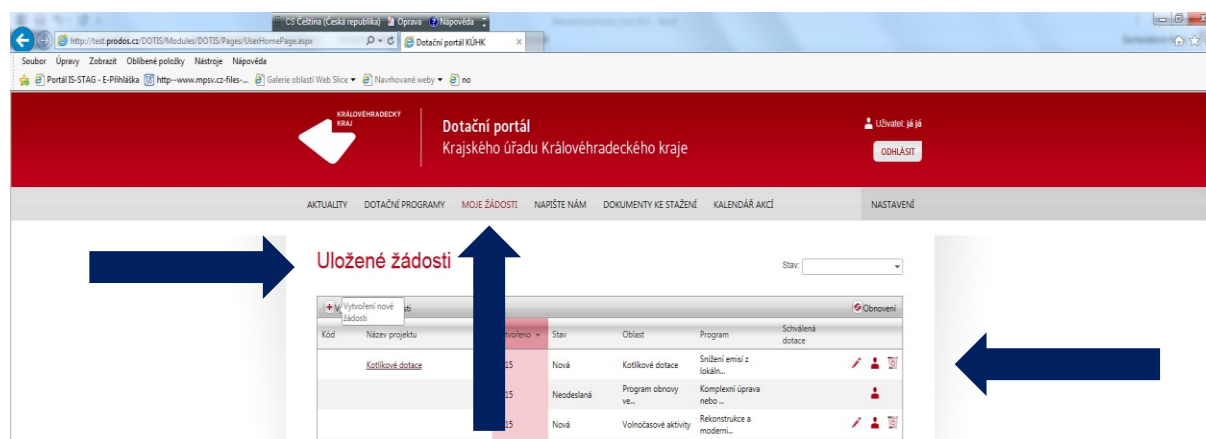


této lhůty, protože systém by mohl být zaneprázdněn vyřizováním více žádostí najednou, vyplňování však nenechat ani na poslední chvíli.

Postup vyplnění žádosti: Po vstupu na webový portál <http://dotace.kr-kralovehradecky.cz> je třeba provést přihlášení do systému (viz Registrace účtu).



Poté je třeba kliknout na záložku „**Moje žádosti**“ a vybrat systémem předvytvořenou žádost „**Kotlíkové dotace**“, kliknutím otevřít formulář vlastní žádosti:





Záložka 1 – ÚDAJE O ŽADATELI: Ve formuláři je nejprve třeba vyplnit hlavičku s osobními údaji:

Pozor! Jméno, příjmení a e-mail žadatele je automaticky generován z účtu žadatele (viz bod 1. Registrace účtu) a nelze jej v žádosti přepisovat. Při vyplňování adresy nejprve vyplňte ulici a číslo popisné (pokud vaše obec nemá názvy ulic, vyplňte název obce či části obce), poté přejděte k vyplnění názvu obce - kliknutím na šipku políčka **Obec** otevřete rozbalovací seznam a z něho vyberte příslušnou obec (můžete také začít psát do políčka začáteční písmena a obec se sama nabídne). Pokud zde najdete více obcí se stejným názvem, vybírejte vždy podle správného PSČ z vaší adresy⁴. Teprve nyní vyberte v políčku **Část obce** příslušnou obecní či městskou část. PSČ již nevyplňujte, doplňuje se automaticky.

Po vyplnění a následném kliknutí na tlačítko „uložit“ se uživatel přesune na další stránku.

⁴ Pozor na záměnu obce, do jejíž území vaše nemovitost patří (místo obecního úřadu) za název příslušného poštovního uzlu (místo, kde je vaše nejbližší pošta)! Pro správné přidělení příp. bonusu za prioritní obec je třeba vyplnit obec, kde máte obecní úřad, nikoli poštu (pokud se nejedná o totožné místo).



Pokud je u nadpisu modrý čtvereček s malým písmenem „i“, jedná se o nápovědu - doporučujeme rozkliknout a pozorně přečíst!

Záložka 2 - HARMONOGRAM PROJEKTU:

Jedná se o předvyplněná pole se stanoveným obdobím realizace v termínu 15. 7. 2015 – 14. 5. 2019.

Po uložení údajů přes tlačítko „Uložit“, přejde uživatel na další stránku.

Záložka 3 – OSTATNÍ ÚDAJE: zde žadatel uvede informace o stávajícím (starém) kotli:



Záložka 4 – ROZPOČET: Buňka „Zdroj vytápění“ je rolovací – po kliknutí na šipku (trojúhelníček) uvnitř buňky je možné vybrat relevantní nový zdroj vytápění a následně vyplnit předpokládanou cenu včetně DPH. Následně je možné zaškrtnout další položky, které žadatel plánuje v souvislosti s výměnou zdroje vytápění realizovat (akumulační nádoba, solární termické soustavy apod.) a u každé vyplnit okénko s předpokládanou cenou. Všechny vyplněné náklady se sčítají a z konečného součtu se vypočítá celková částka dotace. Budou-li náklady realizace vyšší než maximální způsobilé výdaje pro výpočet dotace (viz výše), systém tuto částku odečte od celkových nákladů uvedených žadatelem a následně vypočítá předpokládanou výši dotace.

Celkové výdaje projektu (vč. DPH):	180000 Kč
Způsobilé výdaje:	150000 Kč
Předpokládaná výše dotace:	105000 Kč
Podíl dotace:	70%

Záložka 5 – DOKONČENÍ: na této záložce je třeba vyplnit přílohy - zaškrtnout přílohy, které žadatel následně doloží v listinné podobě. Pouze první příloha – fotodokumentace stávajícího zdroje tepla musí být zaškrtnuta vždy, ostatní volba příloh záleží na konkrétní situaci.

Název	Popis přílohy žádosti o dotaci	Přiloženo k žádosti
1. Fotodokumentace stávajícího kotle, za které je patrné připojení kotle na otopnou soustavu a komínové sítě	Povinná příloha	<input type="checkbox"/>
2. Ověřená kopie Průkazu energetické náročnosti budovy (nebo jiného dokumentu, který osvědčuje, že byl PENB vystaven)	Nepovinná příloha	<input type="checkbox"/>
3. Ověřená kopie Rozhodnutí o poskytnutí dotace nebo Žádosti z programu Nová zelená úsporám (3. výzva)	Nepovinná příloha	<input type="checkbox"/>
4. Potvrzení energetického specialisty o vhodnosti provedení "mikro" energetického opatření	Nepovinná příloha	<input type="checkbox"/>
5. Písemný souhlas spoluvlastníků většinového podílu k realizaci nového zdroje tepla a dalších souvisejících opatření	Nepovinná příloha	<input type="checkbox"/>
6. Písemný souhlas spoluvlastníků většinového podílu k bytové jednotce a rovněž k rodinnému domu k realizaci nového zdroje tepla...	Nepovinná příloha	<input type="checkbox"/>
7. Písemný souhlas druhého z manželů v případě vlastnického rodinného domu nebo bytové jednotky nebo podílu na nich v rámci společného jmění manželů	Nepovinná příloha	<input type="checkbox"/>
8. Písemný souhlas vlastníka pozemku v případě, kdy vlastník nemovitosti je odlišný od vlastníka pozemku, na němž se rodinný dům nachází.	Nepovinná příloha	<input type="checkbox"/>



Zakliknutím volby ANO na závěr žadatel stvrdí souhlas s čestným prohlášením.

Čestné prohlášení

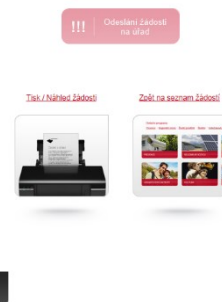
Žadatel o dotaci tímto čestně prohlašuje, že:

- zdroj vytápění, k jehož výměně dojde v rámci dotace, je hlavním zdrojem vytápění rodinného domu/bytové jednotky,
- veškeré údaje v žádosti jsou pravdivé a nezkrácené,
- všechny registrační údaje uvedené v Dotačním portálu Královéhradeckého kraje (<http://dotace.kv-kralovehradecky.cz>) jsou ke dni podání této žádosti o dotaci aktuální,
- je sm se seznamem a podmínkami daného dotačního programu a beru je na vědomí,
- spíná všechny podmínky pro podání žádosti o dotaci do daného dotačního programu Královéhradeckého kraje stanovené daným dotačním programem a zásadami,
- ke dni podání projektové žádosti nemá žádné závazky vůči orgánům státní správy, samosprávě a zdravotním pojišťovám po plnění splatnosti (zaplacení daňových nedoplatky a penále, neoplatky na pojistném a penále na veřejné zdravotní pojištění, na pojistném a na penále na sociálním zabezpečení a příspěvku na státní politiku zaměstnanosti, odvody za porušení rozpočtové kázně atd.) či zařídit nevyplacené finanční závazky z jiných projektů financovaných ze strukturálních fondů nebo Fondu soudržnosti vůči orgánům, které z těchto fondů poskytují na splnění posuzované bezúčelosti se považují, pokud bylo poplatníkem daně posuzované pasivně daně nebo pasivně daně ve spátech dle § 60 zákona č. 337/1992 Sb., o správě daní a poplatcích, nebo placení pojistného a penále ve spátech dle § 21a zákona č. 593/1992 Sb., o pojistném na sociálním zabezpečení a příspěvku na státní politiku zaměstnanosti),
- v době podání projektové žádosti není na mň majetek prohlášen konkurzem, nebylo potvrzeno nucené vyrovnání ani nebyl návrh na prohlášení konkurzu zamítnut pro nedostatek majetku, není proti mně veden výkon rozhodnutí, nejsem v úpauku podle zákona č. 152/2005 Sb., o úpauku a způsobilosti jeho řešení (insolvenční zákon), ve znění pozdějších předpisů, není proti mně vedena exekuce nebo výkon rozhodnutí a nejsem v likvidaci. Předmítná nemovitost není zatížena exekucí.

Žadatel o dotaci tímto čestně prohlašuje výše uvedené: Ano Ne

Poté je třeba stránku uložit. Systém zkontroluje úplnost vyplnění, případně zobrazí chybové hlášení: „V žádosti byly nalezeny chyby, bez jejich odstranění nelze tuto žádost odeslat.“ – v takovém případě uvede i na které záložce se chyba nachází.

Kliknutím na tlačítko „Odevzdání žádosti na úřad“ dojde k finalizaci žádosti.



Následně obdrží žadatel na e-mailovou adresu, kterou uvedl při registraci, potvrzení o úspěšném zaregistrování žádosti s upozorněním, že je třeba do 10 pracovních dnů doložit vytištěnou a podepsanou žádost a relevantní přílohy.

4. Jakým způsobem lze čerpat prostředky na výměnu kotle?

Královéhradecký kraj bude poskytovat dotaci zpětně, pokud náklady na výměnu zdroje vytápění vznikly po 15. červenci 2015 a zároveň žadatel splňuje veškeré podmínky dotačního programu, resp. aktuální výzvy.

Doklady požadované v rámci vyúčtování dotace: soupiska účetních dokladů (viz vzor), kopie faktur za dodávky, služby, stavební práce; doklad prokazující uhrazení faktur – tj. výpis z bankovního účtu příjemce, popř. příjmový pokladní doklad.

Úhrada dotace bude provedena:

Zpětně (*ex post platba*)

Na základě doložení soupisky účetních dokladů, kopií faktur za všechny způsobilé výdaje, dokladů prokazujících úhradu faktur (tj. výpis z bankovního účtu příjemce, popř. příjmový pokladní doklad), přičemž musí být dodrženo pravidlo, že příjemce jako **první** předloží fakturu za **nový zdroj vytápění**,



teprve poté předává faktury za ostatní dodávky a služby. Faktury je třeba doložit buď všechny najednou spolu se souhrnnou soupiskou účetních dokladů, maximálně však ve třech etapách, vždy s dílčí soupiskou účetních dokladů. Dotace je příjemci poskytována výhradně na účet uvedený ve Smlouvě o poskytnutí dotace, a to i v případě, že příjemce provedl úhradu dodavateli v hotovosti.

Veškeré originály účetních dokladů musí být archivovány (uloženy u příjemce) po celou dobu realizace a udržitelnosti (tj. 5 let od podpisu Smlouvy) a označeny číslem projektu, které bude přiřazeno projektové žádosti při registraci v elektronickém systému DOTIS (XXOPK0x-xxxx), dále číslem dotačního programu (CZ.05.2.32/0.0/0.0/17_067/0005163 Snížení emisí z lokálního vytápění domácností v Královéhradeckém kraji II) – příjemce obdrží samolepky s číslem spolu s podepsanou Smlouvou. Příjemce předkládá poskytovateli čitelné kopie dokladů. Každý účetní doklad je příjemce oprávněn předložit v rámci dotačního programu pouze jedenkrát, nelze tentýž doklad uplatnit opakovaně např. v rámci jiného dotačního titulu, jednalo by se o porušení rozpočtové kázně (s možnou sankcí až 100 % poskytnuté dotace), případně o podezření na dotační podvod.

Požadované doklady: soupiska účetních dokladů, faktury za dodávky, služby a stavební práce, doklady prokazující úhradu faktur (výpis z bankovního účtu podepsaný příjemcem, popř. příjmový pokladní doklad), příp. zjednodušený daňový doklad (účtenka/paragon).

Výše specifikované doklady mohou být předloženy poskytovateli dotace elektronicky nebo v listinné podobě.



5. Kontrola plnění podmínek dotace

a) Administrativní kontrola

Administrativní kontrola zahrnuje kontrolu projektové žádosti – kontrolu splnění formálních náležitostí projektové žádosti a kontrolu splnění přijatelnosti. V případě shledání nesrovnalostí bude uživatel vyzván k doplnění či k provedení oprav. Do této oblasti patří rovněž kontrola předložených dokladů v průběhu proplácení a finančního vypořádání dotace. Příslušný administrátor tak kontroluje vždy soulad čerpání dotace s podmínkami dotačního programu a smlouvy uzavřené mezi krajem jako poskytovatelem a příjemcem. Oprávněnost žadatele, resp. příjemce prověřuje v Insolvenčním rejstříku, Katastru nemovitostí, příp. Registru obyvatel, a to v rámci procesu hodnocení a také nejpozději s konečným vyúčtováním dotace. Kontrolován je také, v součinnosti se SFŽP, vzájemným porovnáním seznam přijatých žádostí se seznamem podpořených osob v rámci programu Zelená úsporám a Nová zelená úsporám tak, aby nedošlo k dvojímu financování. V případě pochybností o správnosti uvedeného údaje administrátor vyzve příjemce k podání vysvětlení, případně předložení listinného důkazu (např. kolaudační rozhodnutí apod.), při přetrvávající pochybnosti je dán podnět k provedení kontroly na místě. V případě podezření na porušení smluvních podmínek se postupuje v souladu s § 22 zákona č. 250/2000 Sb., o rozpočtových pravidlech územních rozpočtů v platném znění.

b) Kontrola na místě

Kontrola fyzické realizace dílčího projektu na místě je prováděna dle zákona č. 320/2001 Sb., o finanční kontrole ve veřejné správě a o změně některých zákonů (zákon o finanční kontrole) a zákona č. 255/2012 Sb., o kontrole (kontrolní řád) s přihlédnutím ke stávajícím interním předpisům. Kontrola na místě může být provedena u žadatele/příjemce před uzavřením smlouvy o poskytnutí dotace, v době realizace projektu i po celou dobu udržitelnosti, v takovém případě je žadatel/příjemce povinen umožnit případným kontrolám vstup do svého obydlí včetně vstupu do všech místností souvisejících s předmětem podpory.

Účelem kontroly je poznání skutečného stavu v porovnání se stavem plánovaným v projektové žádosti a deklarovaným v době realizace projektu a období udržitelnosti. V případě zjištění nežádoucích odchylek či jiných nedostatků budou krajem zahájeny činnosti vedoucí k jejich odstranění či nápravě, případně bude uživatel vyzván k vrácení dotačních prostředků.

Rozsah kontrolní činnosti na místě:

- na min. 5% počtu podpořených dílčích projektů v rámci proplácení prostředků konečným uživatelům (v průběhu realizace projektu).
- na min. 5% počtu podpořených dílčích projektů v rámci udržitelnosti (období 5 let od podpisu Smlouvy poskytovatelem dotace).



V rámci řešení méně závažných nesrovnalostí nebo za účelem konzultace problematiky realizace konkrétního projektu může být u příjemce uskutečněna tzv. metodická návštěva, která nemá váhu veřejnosprávní kontroly. Metodickou návštěvu může provádět i administrátor daného projektu. Z této návštěvy bude pořízen zápis.

V případě zjištěných nesrovnalostí a konstatování podezření na porušení rozpočtové kázně je případ předán věcně a místně příslušnému správci daně pro stanovení případné sankce (odvodu) dle zákona č. 280/2009 Sb., daňový řád.

Sankce pro případ porušení podmínek dotace budou řešeny přímo ve Smlouvě o poskytnutí dotace.

6. Veřejná podpora

S ohledem na charakter dotačního programu se má za to, že otázka posouzení problematiky veřejné podpory bude okrajová, ve výjimečných případech (např. v případě náhrady zdroje vytápění v bytovém domě, kde některá z bytových jednotek slouží k nájemnímu bydlení) bude poskytnutí podpory posuzováno dle platných pravidel Evropské unie (dále jen EU) o poskytnutí veřejné podpory, finanční prostředky by tak mohly být poskytnuty jako malá podpora v režimu de minimis, nebo v rámci příslušné blokované výjimky.



Závěrečné shrnutí:

Před podáním žádosti o dotaci na výměnu zastaralého kotle žadatel:

- musí vlastnit rodinný dům na území Královéhradeckého kraje nebo disponovat plnou mocí od majitele RD, tento dům musí být v Katastru nemovitostí zapsán jako rodinný dům – stavba určená pro trvalé bydlení;
- musí topit primárně kotlem na pevná paliva s ručním přikládáním 1. nebo 2. emisní třídy, který nebyl pořízen z veřejných prostředků po roce 2009;
- není-li 100% vlastníkem domu a pozemku, musí mít souhlas spoluvlastníků nemovitosti k provedení výměny zdroje vytápění;
- nesmí být dlužníkem státních institucí (zdravotní pojišťovna, správa sociálního zabezpečení, finanční úřad, KU KHK apod.) a zároveň dotčená nemovitost není zatížena exekucí.

Splňuje-li tyto základní podmínky, musí dále:

1. vybrat si v seznamu registrovaných výrobků vhodný nový zdroj vytápění, není-li zde požadovaný zdroj uveden, je třeba požádat výrobce či dodavatele o dodatečné zapsání výrobku do Seznamu;
2. pokud bude výměna původního zdroje provedena po 31. 12. 2016 musí disponovat *dokladem o kontrole technického stavu a provozu stávajícího spalovacího stacionárního zdroje na pevná paliva o jmenovitém tepelném příkonu 10-300 kW včetně, sloužícího jako zdroj tepla pro teplovodní soustavu ústředního vytápění podle § 17 odst. 1 písm. h) zákona č. 201/2012 Sb.* – tímto dokladem prokáže emisní třídu kotle;
3. pokud byla výměna původního zdroje provedena před 31. 12. 2016, prokáže emisní třídu nahrazovaného kotle jiným vhodným dokladem (foto výrobního štítku apod.);
4. před odpojením starého kotle zajistit fotodokumentaci napojeného kotle na kouřovod a otopnou soustavu, nejlépe ze všech stran s čitelnou identifikací kotelny;
5. zajistit ekologickou likvidaci stávajícího zdroje vytápění a zároveň doklad o této likvidaci (formulář ke stažení na www.kr-kralovehradecky.cz v sekci „Kotlíkové dotace“);
6. zrealizovat výměnu starého zdroje vytápění a zajistit fotodokumentaci nového zařízení;
7. do 30 pracovních dní od podpisu smlouvy o poskytnutí dotace předat poskytovateli dotace Závěrečnou zprávu včetně konečného vyúčtování dotace;
8. po dobu 5 let plně využívat nový zdroj vytápění (udržitelnost).



7. Přílohy

Příloha č. 1 – **Vzor projektové žádosti**

Příloha č. 2 - **Souhlas spoluvlastníků** rodinného domu, resp. vlastníka pozemku

Příloha č. 3 - **Čestné prohlášení žadatele** o emisní třídě stávajícího zdroje vytápění

Příloha č. 4 - **Čestné prohlášení** o práci provedené svépomocí

Příloha č. 5 - **Formulář Závěrečné zprávy**

Příloha č. 6 - **Soupiska účetních dokladů**

Příloha č. 7 - **Vzor Plné moci**

Příloha č. 8 - **Vzor Potvrzení o likvidaci starého zdroje vytápění**

Ilustrační foto napojení zdroje vytápění



EVROPSKÁ UNIE
Fond soudržnosti
Operační program Životní prostředí

Ministerstvo životního prostředí



Příloha č. 1 – Vzor projektové žádosti



Název programu:

Operační program Životní prostředí - 17OPK02

Název projektu:	Kotlíkové dotace	Číslo žádosti:
Žádost o dotaci na rok:	2017	

Údaje o žadateli o dotaci

Jméno:	já
Příjmení:	já
Číslo OP:	
Datum narození:	
Číslo účtu:	
Místo trvalého pobytu:	..
Kontaktní údaje žadatele:	Telefon: Mobil: Email: kuhk01@dotis.cz Adresa: ..
Kontaktní osoba:	Jméno: Telefon: Mobil: Email:
Místo realizace projektu:	..
Počet bytových jednotek:	
Číslo listu vlastnictví nemovitosti:	
Číslo parcely zastavěné nemovitosti:	
Katastrální území:	

Údaje o projektu

Zahájení projektu:	15.07.2015
Ukončení projektu:	

Stávající zařízení

Typové označení kotle:	
Jmenovitý tepelný výkon kotle (kW):	
Konstrukce kotle:	
Třída kotle:	
Druh používaného paliva:	
Odhad podílu jednotlivých paliv a zdrojů energie na pokrytí tepelné spotřeby budovy (v %) (včetně ostatních zdrojů, např. elektrokotle, plynové kotle, el. přímotopy):	Dřevo: Černé uhlí: Hnědé uhlí: Zemní plyn: Elektřina: Jiné (): NE
Přítomnost plynové přípojky na pozemku žadatele (příp. na hraně pozemku):	
Plocha vytápěných obytných místností (m ²):	
Číslo Žádosti o novou zelenou úsporám / Rozhodnutí o poskytnutí dotace (3. výzva):	



Rozpočet

A Zdroj vytápění: Celkové výdaje A Zdroj vytápění: SVT kód vybraného zdroje:
Celkové výdaje projektu (vč. DPH): Způsobilé výdaje pro výpočet dotace: Celková výše dotace vč. bonusu: Základní výše dotace v Kč: Podíl dotace v %: Bonus za prioritní obec:

Přílohy

Přílohy žádosti o dotaci	
<u>Název přílohy</u>	<u>Popis přílohy žádosti o dotaci</u>
1. Fotodokumentace stávajícího kotle	Povinná příloha
2. Doklad o kontrole technického stavu stávajícího kotle	Povinná příloha
3. Čestné prohlášení o emisní třídě stávajícího kotle	Povinná příloha

Čestné prohlášení

Zadatel o dotaci tímto čestně prohlašuje, že:

1. zdroj vytápění, k jehož výměně dojde v rámci dotace, je schopen pinit funkci hlavního zdroje vytápění rodinného domu/bytové jednotky,
2. na stejný účel, tj. výměnu stávajícího zdroje vytápění, nečerpá a nečerpá prostředky z jiných dotačních zdrojů, a pokud ano, výše poskytnutých dotací na uvedený účel nepřesáhne 100 % celkových způsobilých výdajů,
3. veškeré údaje v žádosti jsou pravdivé a nezkreslené,
4. všechny registrační údaje uvedené v Dotačním portálu Královéhradeckého kraje (<http://dotace.kr-kralovehradecky.cz>) jsou ke dni podání této žádosti o dotaci aktuální,
5. se seznámil s podmínkami daného dotačního programu a bere je na vědomí,
6. splnil veškeré podmínky pro podání žádosti o dotaci do daného dotačního programu Královéhradeckého kraje stanovené daným dotačním programem, příp. zásadami,
7. ke dni podání projektové žádosti nemá žádné závazky vůči orgánům státní správy, samosprávy a zdravotním pojišťovnam po lhůtě splatnosti (zejména daňové nedoplatky a penále, nedoplatky na pojištění a penále na veřejné zdravotní pojištění, na pojištění a na penále na sociální zabezpečení a příspěvek na státní politiku zaměstnanosti, odvody za porušení rozpočtové kázně atd.) či další nevypofádané finanční závazky z jiných projektů financovaných ze strukturálních fondů nebo Fondu soudržnosti vůči orgánům, které z těchto fondů poskytují (za splnění podmínky bezdlužnosti se považuje, pokud bylo poplatníkoví daně povoleno posečkaní daně nebo placení daně ve splátkách dle § 60 zákona č. 337/1992 Sb., o správě daní a poplatků, nebo placení pojistného a penále ve splátkách dle § 20a zákona č. 589/1992 Sb., o pojištění na sociálním
8. ke dni podání projektové žádosti není na jeho majetek prohlášen konkurz, nebylo potvrzeno nucené vyrovnání ani nebyl návrh na prohlášení konkurzu zamítnut pro nedostatek majetku, není proti němu veden výkon rozhodnutí, není v úpadku podle zákona č. 182/2006 Sb., o úpadku a způsobech jeho řešení (insolvenční zákon), ve znění pozdějších předpisů, není proti němu vedena exekuce nebo výkon rozhodnutí a není v likvidaci. Předmětná nemovitost není zatížena exekucí.

Prohlašuji, že uvedené údaje jsou pravdivé a úplné a jsem si vědom/a právních následků nepravdivého prohlášení, včetně případné odpovědnosti.

V

Dne

.....
Jméno a podpis žadatele
(resp. oprávněné osoby)



Příloha č. 2

Souhlas spoluvlastníka/spoluvlastníků⁵

k nákupu, instalaci a provozování nového kotle, příp. provedení souvisejících úprav, v rodinném domě (příp. bytové jednotce) v rámci dotačního programu „Snížení emisí z lokálního vytápění domácností v Královéhradeckém kraji“ (Kotlíkové dotace)

Žadatel:

Jméno, příjmení, titul:
Datum narození:
Místo trvalého pobytu:
Ulice, číslo popisné, číslo orientační:
Obec, PSČ:
Kontakt:
E-mail:
Telefon:

Místo realizace:

Ulice, číslo popisné, číslo orientační:
Obec, PSČ:
Počet bytových jednotek:
Číslo listu vlastnictví nemovitosti:
Číslo parcely zastavěné nemovitosti:
Katastrální území:

⁵ Případně druhého manžela v rámci společného jmění manželů



Spoluvlastník/spoluvlastníci:

Jméno, příjmení, titul:
Datum narození:
Místo trvalého pobytu:
Ulice, číslo popisné, číslo orientační:
Obec, PSČ:
Kontakt:
E-mail, telefon:
Stvrzení souhlasu podpisem:

Jméno, příjmení, titul:
Datum narození:
Místo trvalého pobytu:
Ulice, číslo popisné, číslo orientační:
Obec, PSČ:
Kontakt:
E-mail, telefon:
Stvrzení souhlasu podpisem:

Jméno, příjmení, titul:
Datum narození:
Místo trvalého pobytu:
Ulice, číslo popisné, číslo orientační:
Obec, PSČ:
Kontakt:
E-mail, telefon:



Stvrzení souhlasu podpisem:

Jméno, příjmení, titul:
Datum narození:
Místo trvalého pobytu:
Ulice, číslo popisné, číslo orientační:
Obec, PSČ:
Kontakt:
E-mail, telefon:
Stvrzení souhlasu podpisem:

V dne

.....

jméno a příjmení žadatele
(oprávněné osoby)



Příloha č. 3

Čestné prohlášení žadatele o emisní třídě stávajícího zdroje vytápění

Dotační program Královéhradeckého kraje „Snížení emisí z lokálního vytápění domácností v Královéhradeckém kraji II,, (Kotlíkové dotace)

Žadatel:

Jméno, příjmení, titul:
Datum narození:
Místo trvalého pobytu:
Obec, PSČ:
Kontakt:
E-mail:
Telefon:

Místo realizace:

Ulice, číslo popisné, číslo orientační:
Obec, PSČ:
Počet bytových jednotek:
Číslo listu vlastnictví nemovitosti:
Číslo parcely zastavěné nemovitosti:
Katastrální území:

Prohlašuji, že stávající zdroj vytápění, jehož výměna je předmětem žádosti o dotaci ve výše uvedeném dotačním programu, byl vyměněn před 31. 12. 2016 a podle normy ČSN EN 303-5:

- spadá do 1. emisní třídy
- spadá do 2. emisní třídy
- není možné emisní třídu stanovit

Své prohlášení dále doplňuji o: ¹

- Protokol o uvedení do provozu nového zdroje vytápění
- Doklad o likvidaci kotlového tělesa

Prohlašuji, že jsem si vědom/a právních následků v případě nepravdivého prohlášení, včetně případné odpovědnosti.

V dne

¹ Pozn.: K čestnému prohlášení je třeba doložit alespoň jeden z výše uvedených dokladů s datem vystavení nejpozději 31. 12. 2016.



Příloha č. 4

Závěrečná zpráva

dotace na Snížení emisí z lokálního vytápění domácností

Číslo žádosti	
---------------	--

Příjemce:

Jméno, příjmení, titul:	
Datum narození:	
Místo trvalého pobytu:	
E-mail:	
Telefon:	

Místo realizace:

Ulice, číslo popisné, číslo orientační:	
Obec, PSČ:	
Číslo listu vlastnictví nemovitosti:	
Číslo parcely zastavěné nemovitosti:	
Katastrální území:	

Údaje o projektu:

Druh nového zdroje vytápění*:	
Typové označení kotle:	
Jmenovitý tepelný výkon (kW):	
Kód SVT nového zdroje vytápění**:	
Celkové náklady projektu:	
Částka dotace***:	



Jako příjemce finanční podpory prohlašuji, že:

- Všechny informace v předložené Závěrečné zprávě a přiložených přílohách jsou pravdivé a úplné, jsem si vědom/a možných následků a sankcí, které vyplývají z uvedení nepravdivých nebo neúplných údajů;
- Projekt byl realizován v souladu se Smlouvou.

Jméno a příjmení příjemce:	
Datum vypracování zprávy:	
Podpis příjemce:	

Povinné přílohy k závěrečné zprávě:

- Souhrnná soupiska účetních dokladů – závěrečné vyúčtování akce
- Fotodokumentace nového zdroje vytápění
- Doklad o ekologické likvidaci starého kotle
- Protokol o uvedení zařízení do provozu
- U zařízení vyrábějícího energii z obnovitelných zdrojů bude doložena kopie osvědčení o získání kvalifikace podle zákona č. 179/2006 Sb., o ověřování a uznávání výsledků dalšího vzdělávání a o změně některých zákonů, ne starší než 5 let, osoby oprávněné k instalaci tohoto zařízení.
- Protokol o revizi spalinové cesty dle Vyhlášky č. 34/2016 o čištění, kontrole a revizi spalinové cesty (v případě, že je novým zdrojem tepla spalovací zdroj)



Příloha k projektové žádosti č. 7

Plná moc k provádění úkonů spojených s žádostí o dotaci v rámci Dotačního programu Královéhradeckého kraje „Snížení emisí z lokálního vytápění domácností v Královéhradeckém kraji (Kotlíkové dotace)

Vlastník nemovitosti (zmocnitel):

Jméno, příjmení, titul:
Datum narození:
Místo trvalého pobytu:
Ulice, číslo popisné, číslo orientační:
Obec, PSČ:
Kontakt:
E-mail, telefon:

uděluji plnou moc zmocněnci

Zmocněnec:

Jméno, příjmení, titul:
Datum narození:
Místo trvalého pobytu:
Ulice, číslo popisné, číslo orientační:
Obec, PSČ:
Kontakt:
E-mail, telefon:
Stvrzení přijetí plné moci podpisem:

k tomu, aby mne zastupoval ve věcech týkajících se jednání s úřady, orgány státní správy a orgány místní samosprávy, právníckými a fyzickými osobami, vůči úřadům, státním orgánům a orgánům místní samosprávy, právníckým i fyzickým osobám, a to ve všech činnostech



souvisejících s podáním žádosti, administrací žádosti, realizací projektu a provádění činností vyplývajících z projektové žádosti resp. Smlouvy o poskytnutí dotace v níže specifikovaném rodinném domě.

Touto plnou mocí je zmocněnec zároveň oprávněn jménem zmocnitele k podpisům na potřebných tiskopisech včetně Žádosti o poskytnutí dotace v rámci Dotačního programu Královéhradecké kraje „Snížení emisí z lokálního vytápění domácností v Královéhradeckém kraji“, jakož i k podpisu Smlouvy o poskytnutí předmětné dotace.

Místo realizace:

Ulice, číslo popisné, číslo orientační:
Obec, PSČ:
Počet bytových jednotek:
Číslo listu vlastnictví nemovitosti:
Číslo parcely zastavěné nemovitosti:
Katastrální území:

V dne

.....

jméno a příjmení zmocnitele



Příloha k projektové žádosti č. 8

DOKLAD O LIKVIDACI KOTLOVÉHO TĚLESA

Příloha k dokumentaci projektu v rámci dotačního programu „Snížení emisí z lokálního vytápění domácností v Královéhradeckém kraji“ (Kotlíkové dotace)

Majitel kotle určeného k likvidaci:

Jméno		Příjmení	
Ulice		Číslo popisné (číslo evidenční)	
Obec		PSC	
Typové označení kotle		Jmenovitý tepelný výkon kotle (kW)	
Výrobní číslo kotle		Rok výroby	

Datum

Podpis

Identifikace subjektu likvidující kotlové těleso (kotel)

Název firmy	IČO
Adresa	PSC
Hmotnost kotlového tělesa určeného k likvidaci kg

Datum

Razítko a podpis



Ilustrační foto napojení zdroje vytápění

